

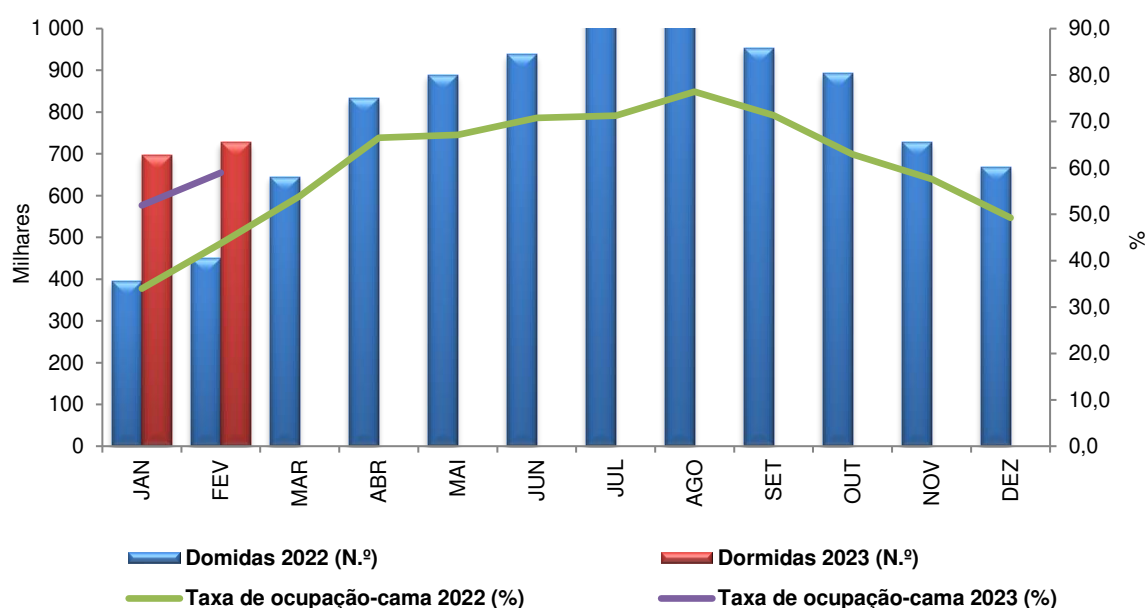
## ESTATÍSTICAS DO TURISMO

### Resultados preliminares – fevereiro de 2023

As estimativas referentes a fevereiro de 2023, revelam que 85,6% dos estabelecimentos do alojamento turístico da RAM registaram movimento de hóspedes neste mês. Analisando por segmento, verifica-se que foi a hotelaria que apresentou a maior percentagem de estabelecimentos com movimento de hóspedes (88,4%), seguida do turismo no espaço rural, com 87,5%, e do alojamento local, com 85,4%.

No mês de fevereiro de 2023, o número de dormidas no alojamento turístico ultrapassou os 726,6 mil, traduzindo um acréscimo de 61,6% em comparação com o mês homólogo (449,8 mil dormidas em fevereiro de 2022). De sublinhar que, excluindo o alojamento local com menos de 10 camas, as dormidas do alojamento turístico registaram um aumento de 58,1% relativamente a fevereiro de 2022, superior ao observado no País, que foi de 38,5%. Os proveitos totais e os de aposento, em fevereiro de 2023, apresentaram crescimentos homólogos de 78,8% e 90,8%, respetivamente, fixando-se, pela mesma ordem, nos 37,8 e 26,5 milhões de euros. No País, no mês em referência, os proveitos totais e de aposento observaram variações homólogas positivas, de 60,3% e 62,0%, pela mesma ordem.

**Gráf.1 – Evolução das dormidas e da taxa de ocupação-cama no alojamento turístico da R. A. Madeira (2022/2023)**



É importante realçar que a hotelaria concentrou 74,6% das dormidas (542,0 mil), de fevereiro de 2023, crescendo 55,6% em termos homólogos.

No mês de fevereiro de 2023, o valor da estada média no conjunto do alojamento turístico registou um ligeiro aumento relativamente ao mesmo mês do ano anterior (4,57 noites), fixando-se nas 4,61 noites.

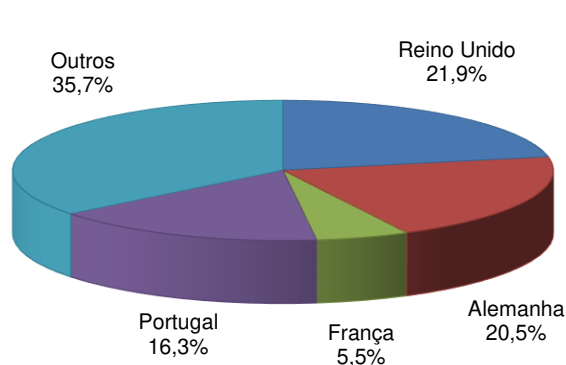
A taxa de ocupação-cama do alojamento turístico, no mês em referência, foi de 58,9%, 15,2 pontos percentuais (p.p.) acima do observado no mês homólogo (43,7%). Por sua vez, a taxa de ocupação-quarto atingiu os 69,3% (49,8% em fevereiro de 2022).

No mês de fevereiro de 2023, o RevPAR (proveitos de aposento por quarto disponível) rondou os 56,42 euros no conjunto do alojamento turístico (excluindo o alojamento local abaixo das 10 camas), +70,4% que no mesmo mês do ano precedente. Comparando com o valor de fevereiro de 2019 (36,14 euros), verificou-se também um acréscimo, de 56,1%. Se se restringir a análise à hotelaria, aquele indicador evidenciou um aumento homólogo de 72,9%, tendo o seu valor se situado nos 60,97 euros (+57,0% que em fevereiro de 2019).

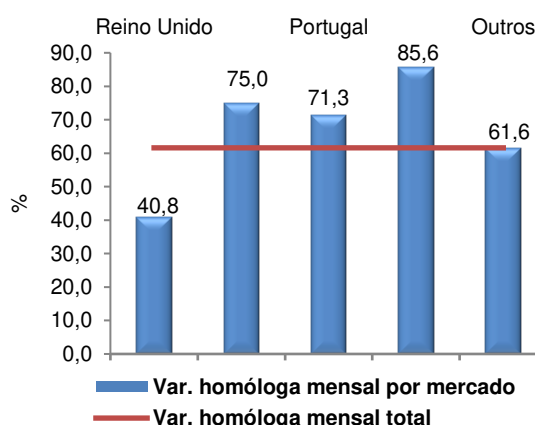
Por sua vez, o proveito por quarto utilizado (ADR) no alojamento turístico passou de 66,51€, em fevereiro de 2022, para 81,37€, em fevereiro de 2023 (+22,3% de variação homóloga).

Analisando as dormidas nos principais mercados emissores, verificaram-se variações homólogas positivas, no mês de fevereiro de 2023. O mercado francês sobressaiu, registando o crescimento mais elevado, de 85,6%, seguido dos mercados alemão e britânico, com aumentos de 75,0% e 40,8%. No mercado nacional, as dormidas também registaram um incremento face a fevereiro de 2022 (+71,3%).

**Gráf.2 – Distribuição das dormidas no alojamento turístico da R. A. Madeira segundo os principais países de residência habitual – fevereiro 2023**



**Gráf.3 – Evolução das dormidas no alojamento turístico da R. A. Madeira segundo os principais países de residência habitual – fevereiro 2023**



Comparando o período de referência com fevereiro de 2019 (período pré-pandemia), a atividade no alojamento turístico apresentou um crescimento de 34,2% nas dormidas, com o mercado de residentes no estrangeiro a registar um acréscimo de 23,0%. Considerando os principais mercados deste segmento, verificaram-se variações positivas



**Direção Regional de Estatística da Madeira**

*"Uma porta aberta para um universo de informação estatística"*

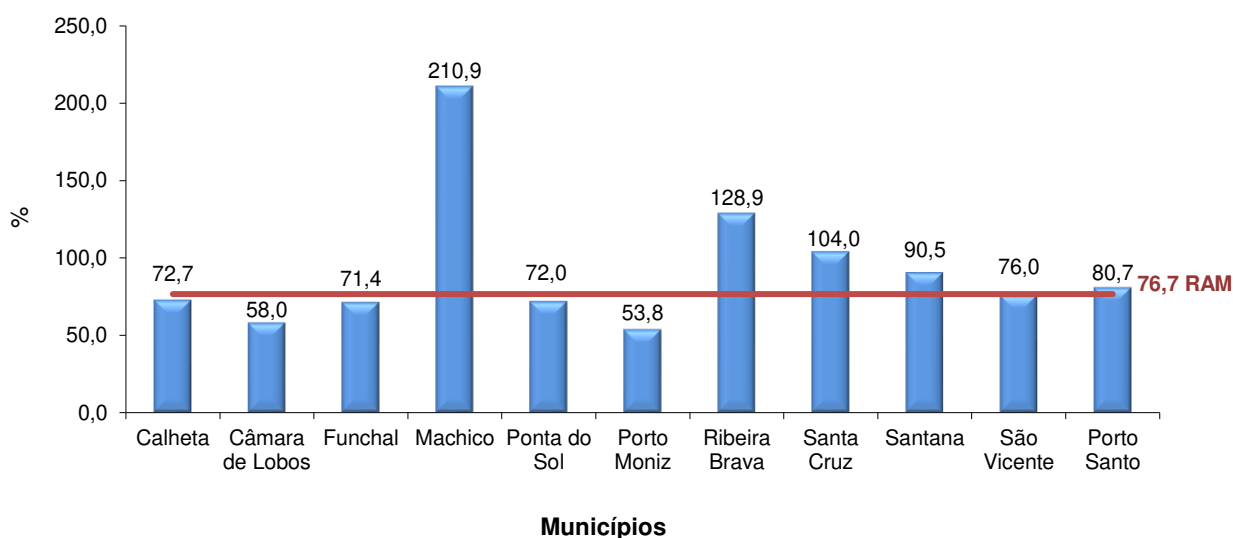
nos mercados francês (+22,5%), britânico (+11,2%) e alemão (+9,0%). O mercado nacional manteve a tendência de crescimento, que se tem observado nos últimos meses (+151,7%).

### Resultados provisórios – janeiro de 2023

De acordo com os dados revistos, do mês de janeiro de 2023, 84,5% dos estabelecimentos do alojamento turístico da RAM registaram movimento de hóspedes. Analisando por segmento, verifica-se que a hotelaria é o que apresenta maior percentagem de estabelecimentos com movimento de hóspedes (91,2%), seguida do alojamento local, com 84,3%, e do turismo no espaço rural, com 78,1%.

No mês de janeiro de 2023, foram contabilizadas cerca de 697,4 milhares de dormidas no total do alojamento turístico da RAM (+76,7% que no mesmo mês de 2022). A taxa de ocupação-cama, de janeiro de 2023 foi de 51,9% (0,3 p.p. acima do anteriormente estimado). As dormidas da hotelaria na RAM representaram 75,9% do total, apresentando um acréscimo de 74,3% face ao mesmo mês de 2022. A taxa de ocupação-cama na hotelaria registou um valor superior (54,0%) à média total.

**Gráf.4 – Variação homóloga mensal das dormidas no alojamento turístico nos municípios da R. A. Madeira (Janeiro 2023)**



Todos os municípios da Região registaram aumentos bastante significativos nas dormidas no conjunto do alojamento turístico, no mês de janeiro de 2023, com os municípios de Machico, Ribeira Brava, Santa Cruz e Santana a observarem os aumentos mais expressivos, de 210,9%, 128,9%, 104,0% e 90,5, respetivamente.

Os proveitos totais do alojamento turístico da RAM (excluindo o alojamento local abaixo das 10 camas), em janeiro de 2023, foram cerca de 36,0 milhões de euros (+82,8% em relação ao mesmo mês do ano precedente), dos quais 69,1% corresponderam a proveitos de aposento. Estes, por sua vez, aumentaram 90,7% em comparação com o

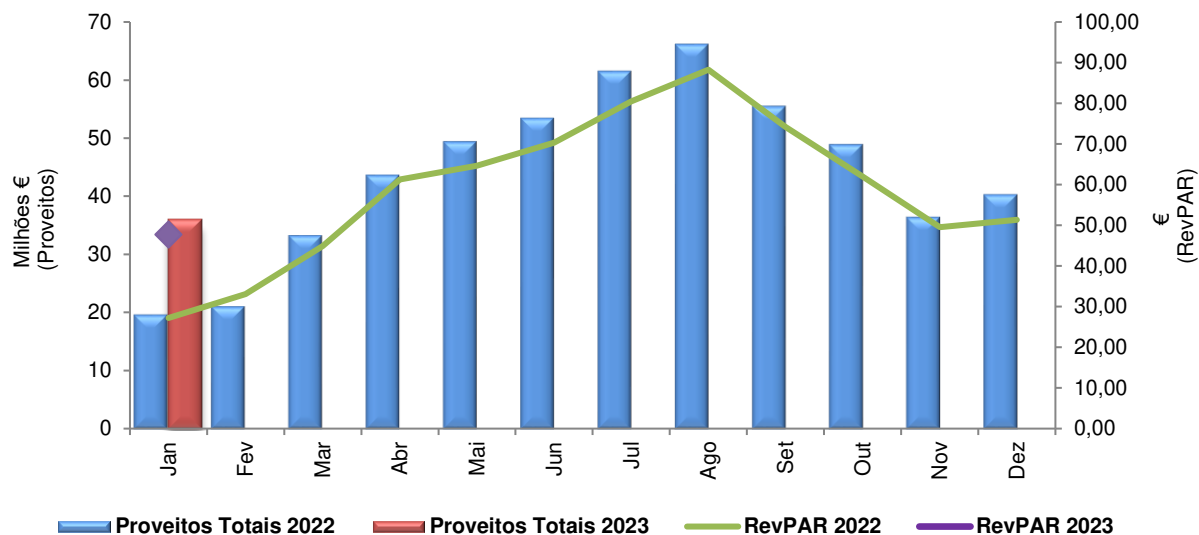


**Direção Regional de Estatística da Madeira**

*"Uma porta aberta para um universo de informação estatística"*

mês homólogo. O sector da hotelaria, no mesmo mês, representou 91,9% do total de proveitos do conjunto do alojamento turístico (excluindo o alojamento local abaixo das 10 camas).

**Gráf.5 – Evolução dos proveitos e do RevPAR no alojamento turístico da R. A. Madeira (2022/2023)**



Em janeiro de 2023, o proveito de aposento por quarto disponível (RevPAR) fixou-se em 47,67€ (+75,2% que no mês de janeiro de 2022), enquanto o proveito de aposento por quarto utilizado (ADR) rondou os 78,23€ (+11,3%).

