



# **Relatório de Gestão e Contas**

**2023**



**ACIF**

Câmara de Comércio  
e Indústria da Madeira

1. MENSAGEM DO PRESIDENTE DIREÇÃO .....	5
2. INTRODUÇÃO .....	7
2.1 Nota Introdutória .....	7
2.2 História da ACIF-CCIM .....	8
2.3 Organograma dos Setores .....	11
2.4 Órgãos Sociais .....	12
2.5 Organograma Interno .....	14
3. GESTÃO INTERNA .....	15
4. ASSOCIATIVISMO .....	22
4.1 Consultoria / divulgação de informação .....	22
4.2 Negociação coletiva .....	23
4.3 Apoio e consultoria jurídica aos associados .....	24
4.4 Reuniões .....	24
4.5 Eleições de Mesas .....	26
4.6 Colaborações com escolas e visitas de estudo .....	26
4.7 Inquéritos e tratamento de informação estatística .....	27
4.8 Protocolos .....	27
4.9 Enterprise Europe Network .....	27
5. FORMAÇÃO .....	29
5.1 Execução física da formação .....	29
5.2 Avaliação do cumprimento dos objetivos e resultados planeados .....	31
5.3 Resultado da avaliação do grau de satisfação dos clientes, formandos, coordenadores, formadores e outros colaboradores .....	33
5.4 Resultados do tratamento de reclamações .....	33
5.5 Resultados relativos à participação e conclusão das ações, desistências e aproveitamento dos formandos .....	34
5.6 Resultados da avaliação de desempenho dos coordenadores, formadores e outros colaboradores .....	34

5.7 Análise crítica dos resultados a que se referem as alíneas anteriores.....	35
5.8 Medidas de melhoria a implementar decorrentes da análise efetuada .....	35
6. PROJETOS.....	37
6.1 Erasmus+ .....	37
6.2 Horizonte 2020 .....	38
6.3 Interreg – MAC 2014-2020.....	39
6.4 Agendas mobilizadoras.....	44
7. EVENTOS.....	46
8. COMUNICAÇÃO.....	52
9. SEMINÁRIOS E SESSÕES INFORMATIVAS/APRESENTAÇÕES .....	54
10. NOTA FINAL.....	59
11. DEMONSTRAÇÕES FINANCEIRAS.....	61
11.1 Balanço .....	62
11.2 Demonstração de Resultados - Por Natureza.....	63
11.3 Demonstração de Resultados - Por Funções .....	64
11.4 Demonstração das Alterações nos Fundos Patrimoniais.....	65
11.5 Demonstração dos Fluxos de caixa - Método Direto .....	66
11.6 Anexos às Demonstrações financeiras .....	67
12. PROPOSTA DE APLICAÇÃO DE RESULTADO LÍQUIDO DO EXERCÍCIO DE 2023 .....	96
13. ANEXOS .....	98
13.1 Parecer do Conselho Fiscal.....	99
13.2 Parecer dos Auditores .....	101

### 1. MENSAGEM DO PRESIDENTE DIREÇÃO

O ano de 2023 foi de crescimento económico apesar de, infelizmente, continuar marcado pela guerra na Europa, iniciada em 2022. A este cenário, juntou-se o início da guerra entre Israel e o Hamas, propiciando um crescente aumento do clima de insegurança a nível mundial. No último trimestre, Portugal sofre um novo abanão com a demissão de António Costa e a consequente queda do Governo, pelo que são esperados alguns constrangimentos, sobretudo ao nível do esperado Orçamento de Estado para 2024, que tinha como um dos objetivos recuperar o atraso na aplicação do PRR.

Foram várias as matérias em que esta Associação e as suas Mesas tiveram um papel marcante, junto do Governo Regional e dos demais organismos, cujas políticas impactam na atividade empresarial, no sentido de salvaguardar o interesse das empresas e dos associados, em particular, garantindo que as suas reais necessidades estão a ser colmatadas.

A ACIF-CCIM manifestou a sua total discordância relativamente às medidas aprovadas na especialidade na Assembleia da República, no âmbito do pacote Mais Habitação, perante o impacto negativo e penalizador que essas medidas teriam na atividade de Alojamento Local.

A ACIF-CCIM defendeu a implementação da taxa turística, uma taxa que a Associação, apesar de sempre se manifestar contra, considera necessária, neste novo contexto, onde se verifica uma enorme pressão turística no nosso destino. Defende, no entanto, que deverá haver transparência na aplicabilidade desta taxa turística e que a mesma só deverá ser aplicada a partir de outubro de 2024, de forma a não comprometer os acordos já efetuados para a época de verão.

Foi publicado em Diário da República o despacho n.º 4608/2023, que autoriza a criação do Centro de Arbitragem da Associação Comercial e Industrial do Funchal - Câmara de Comércio e Indústria da Madeira (ACIF - CCIM). Este centro funciona na sede da ACIF-CCIM e tem competência para administrar arbitragens voluntárias institucionalizadas, em quaisquer matérias não excluídas por lei, com vista à resolução de litígios de carácter geral, públicos ou privados, internos ou internacionais.

O ano de 2023 coincidiu com o encerramento de todos os projetos que estavam a ser executados no âmbito do Programa Interreg Mac 2014- 2020, e com a aprovação de novos projetos, em áreas estratégicas para a economia regional.

No âmbito do projeto DATALAB e 4PORT, financiado pelo programa Interreg MAC 2014-2020, no qual a ACIF-CCIM é uma das entidades parceiras regionais, realizamos a 1.ª edição da Mostra das Tecnologias & Conferência, que teve por intuito apresentar ao mercado os produtos e serviços das empresas que atuam neste setor, bem como dar a oportunidade a estas empresas de partilhar os seus projetos com potenciais clientes e parceiros de negócio.

## **2. INTRODUÇÃO**

### **2.1 Nota Introdutória**

A Associação Comercial e Industrial do Funchal – Câmara de Comércio e Indústria da Madeira publica, anualmente, o seu Relatório de Gestão e Contas com o objetivo de partilhar com os seus associados as atividades e projetos que desenvolveu ao longo do ano.

No ano de 2023, a ACIF-CCIM prosseguiu com a sua atividade, tendo sido realizados quase todos os eventos já conhecidos do tecido empresarial madeirense e do grande público. Falamos do Mercado de Automóveis Usados, do Dia do Empresário Madeirense e da Expomadeira, aos quais se juntou a primeira edição da Mostra das Tecnologias & Conferência. A exceção foi o Funchal Noivos & Festas, que ficou adiado para 2024.

O presente Relatório de Gestão e Contas encontra-se dividido em três áreas principais.

A primeira parte está reservada ao enquadramento, onde se apresentam os Órgãos Sociais da Associação, o Organograma dos Setores e o Organograma Interno da ACIF-CCIM.

Na segunda parte, são apresentadas as atividades que foram executadas pelos vários departamentos, inseridas nas seguintes áreas: associativismo, formação, projetos, eventos, comunicação e seminários. Este capítulo permite compreender, de uma forma imediata, o sentido, a necessidade e o valor das atividades executadas, bem como a importância que a gestão de projetos hoje representa na ação associativa. A terceira parte diz respeito às demonstrações financeiras da Associação.

### 2.2 História da ACIF-CCIM

A ACIF-CCIM foi fundada a 20 de janeiro de 1836 sob a designação de Associação Comercial do Funchal, agregando então 47 “negociantes e mercadores desta praça”, de forma a conciliar e promover os seus interesses. A sua atividade estava, na época, diretamente ligada à produção e comercialização do vinho, açúcar e bordado da Madeira.

Em 1976, passou a designar-se Associação Comercial e Industrial do Funchal e, em 1985, dado o seu contributo para a promoção das atividades económicas da Região Autónoma da Madeira, foi declarada Instituição de Utilidade Pública.

Exerce a função de Câmara de Comércio e Indústria da Madeira, apesar de esta atribuição só lhe ter sido reconhecida em 1994, através da aplicação à Região do decreto-lei n.º 244/92, de 29 de outubro, que define as condições para o reconhecimento das associações empresariais como Câmaras de Comércio e Indústria, respetivas atribuições e competências.

A ACIF-CCIM é uma pessoa coletiva de direito privado sem fins lucrativos, regendo-se pelos seus Estatutos. Enquanto associação empresarial, procura salvaguardar os interesses regionais e das suas representadas. Intervém, assim, como parceiro social, parceiro económico e Câmara de Comércio e Indústria, estimulando e aprovando as iniciativas que os dinamizem. Atualmente, são nossas associadas cerca de 700 empresas (44% do Setor Comércio, 29% do Setor Serviços, 11% do Setor Indústria e 16% do Setor Turismo).

É de salientar o seu desempenho junto das grandes organizações de representação empresarial de Portugal Continental, que reconheceram a representatividade da ACIF-CCIM



na generalidade dos setores económicos da RAM e a importância da existência de cooperação nas diversas áreas.

De igual modo, atendendo à importância do setor do Turismo para a economia regional, a ACIF-CCIM nunca teve dúvidas da relevância da criação da Associação de Promoção da Madeira (AP Madeira), por forma a potenciar eficazmente a promoção do destino Madeira. Tendo sido esta uma matéria que atravessou algumas direções da ACIF-CCIM, o que demonstra a sua importância e também a sua complexidade, em agosto de 2004 a Associação concretizou a sua aspiração, surgindo a Associação de Promoção da Madeira, sob a forma de associação sem fins lucrativos, tendo por sócios fundadores o Governo Regional, representado pela Secretaria Regional de Turismo e Cultura e a Associação Comercial e Industrial do Funchal - Câmara de Comércio e Indústria da Madeira.

A fim de cumprir a sua missão, a ACIF-CCIM disponibiliza às empresas diversos serviços de apoio, fomentando a interação com os associados a vários níveis, de modo a colmatar as suas necessidades, nomeadamente através da elaboração de projetos estruturantes, apoio jurídico, formação, comunicação empresarial, eventos, feiras, campanhas, oportunidades de negócio, internacionalização, novas tecnologias de informação, qualidade, ambiente e segurança, saúde e higiene no trabalho.

Foram identificados parceiros privilegiados para a concretização deste objetivo: outras associações empresariais e câmaras de comércio nacionais e estrangeiras; o Governo Regional e o Governo da República; as Câmaras Municipais; a Universidade da Madeira; a ARDITTI, a Invest Madeira, a Startup Madeira, a SDM – Sociedade de Desenvolvimento da Madeira, entre outros. Do nosso ponto de vista, os parceiros acrescentam mais-valias e o seu contributo potencia os resultados que juntos visamos alcançar. Refira-se ainda que tem sido estratégia da Associação desenvolver muitas das suas atividades com recurso a fundos comunitários



(por exemplo, Madeira 14-20 – FSE/FEDER, PRODERAM 14-20; Horizonte 2020 e Interreg MAC 14-20, Interreg Espaço Atlântico, Erasmus + e PRR), em áreas determinantes para o sucesso da sua atividade e da atividade empresarial da RAM.

Desde janeiro de 2008, acolhe a rede europeia “Enterprise Europe Network”, rede destinada a apoiar eficazmente as empresas europeias e fomentar o empreendedorismo.

Para melhor prestar os seus serviços, a Associação tem uma estrutura funcional organizada por departamentos, com competências específicas. Consideramos que a dinamização da Associação, acréscimo e melhoria contínua da qualidade dos serviços prestados, induzem uma maior dinâmica às próprias empresas associadas e dão continuidade ao trabalho de grande prestígio que tem vindo a ser desenvolvido pela ACIF-CCIM desde a sua criação.



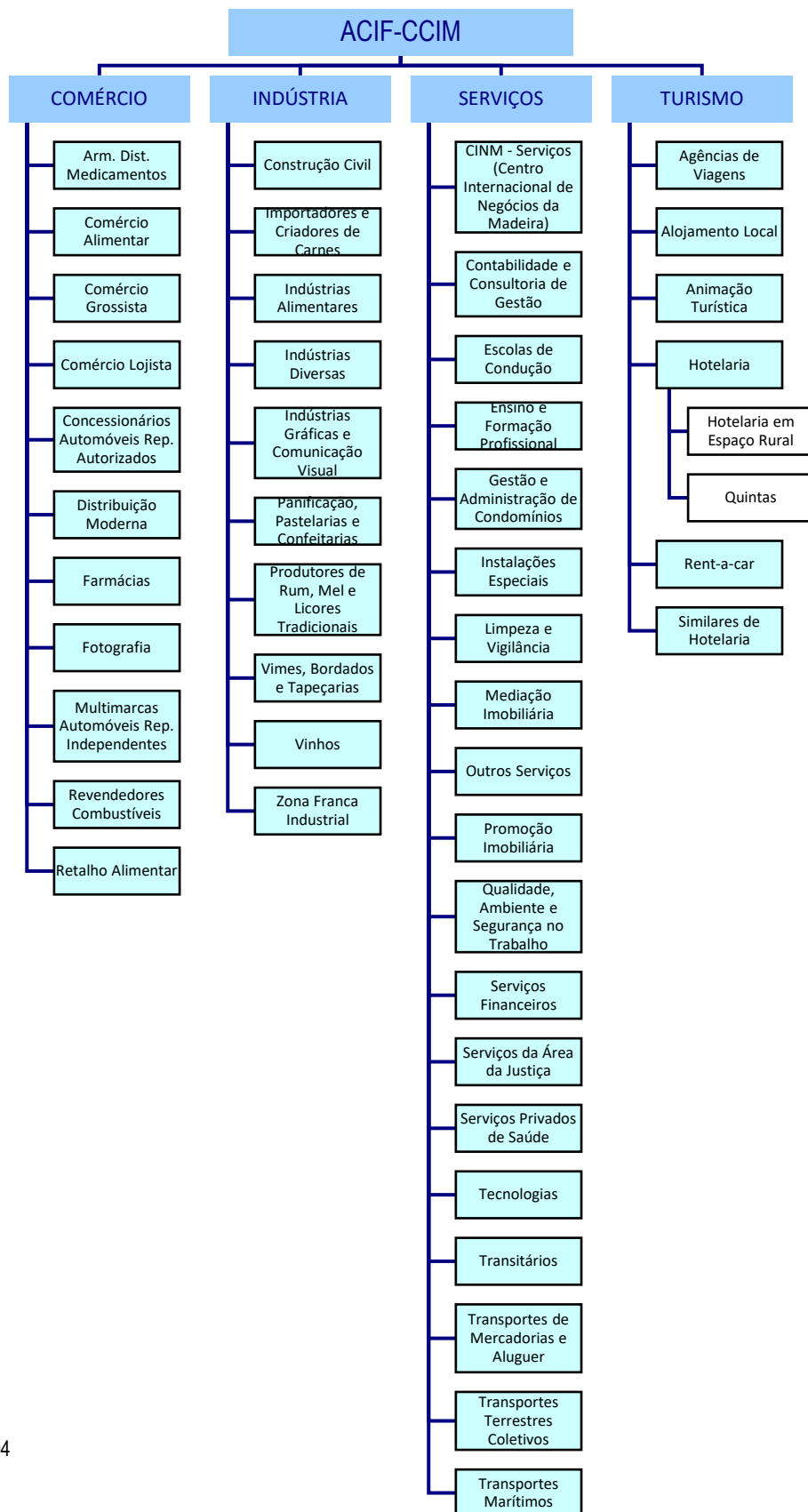
**ACIF**

Câmara de Comércio  
e Indústria da Madeira

## Relatório de Gestão e Contas

2023

### 2.3 Organograma dos Setores



## **2.4 Órgãos Sociais**

### **Assembleia Geral**

Presidente – António Paulo Jardim Mendonça Prada, em representação da Cota Quarenta – Gestão e Administração de Centros Comerciais. SA, sócio n.º 3362.

Vice-Presidente – José Afonso de Almada Cardoso Tavares da Silva, em representação de Sociedade de Automóveis da Madeira (SAM), S.A., sócio n.º 990.

1.º Secretário – Susana Lopes Teixeira, em representação de Cartório Notarial Susana Lopes Teixeira, sócio n.º 3272.

2.º Secretário – Ricardo Jorge Abreu Farinha, em representação de Savoy - Investimentos Turísticos, S.A., sócio n.º 887.

### **Direção**

Presidente – Jorge Manuel Monteiro da Veiga França, em representação de Ecco – Efficient Consulting Corporation, Lda., sócio n.º 3168.

1.º Vice-Presidente – António Maria Trindade Jardim Fernandes, em representação de Dorisol Hotels & Resorts, S.A., sócio n.º 706.

2.º Vice-Presidente – Gonçalo Maia Lasbarrères Camelo (Em Nome Individual), sócio n.º 3513.

Vogais:

Duarte Assunção Rodrigues da Silva, em representação de Douradas dos Prazeres - Transformadora de Produtos Alimentares, Lda., sócio n.º 3411.

Roland Bachmeier, em representação de Nostalgic Dream, Lda., sócio n.º 3449.

João Maurício Tomás Gouveia Marques, em representação de YACOOBA – Turismo, Lazer e Tecnologia, Lda., sócio n.º 3512.

## **Relatório de Gestão e Contas**

2023

### **Conselho Fiscal**

Presidente – Idalina Maria de Sousa Pestana, em representação de Enotel - Management, S.A., sócio n.º 922.

Secretário – Maria Filomena de Sousa Gomes da Silva, em representação de Zacarias da Silva – Gabinete de Contabilidade, Lda., sócio n.º 2061

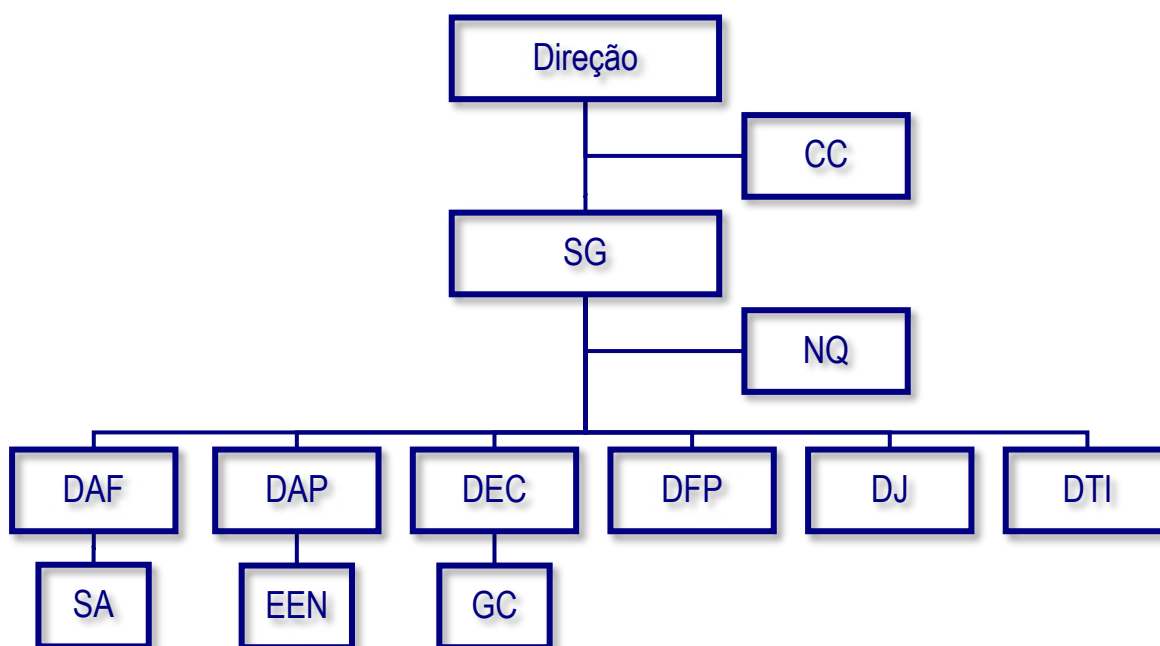
Vogais:

Tânia Carmelita da Silva Castro, em representação de TPMC, Lda., sócio n.º 3179.

Maria do Rosário Monteiro da Veiga França, em representação de BT – Estudos & Projetos, Lda., sócio n.º 3406.

Catarina Jardim Fernandes Caldeira Ferreira Menezes, em representação de Atlântida – Empreendimentos Turísticos e Imobiliários, S.A., sócio n.º 1670.

## 2.5 Organograma Interno



### Legenda:

DAF - Departamento Administrativo e Financeiro

SA - Serviços Administrativos

DAP - Departamento do Associativismo e Parcerias

EEN - Enterprise Europe Network

DEC - Departamento de Eventos e Comunicação

GC - Gabinete de Comunicação

DFP - Departamento de Formação e Projetos

DJ - Departamento Jurídico

DTI - Departamento de Tecnologias de Informação

NQ - Núcleo da Qualidade

CC - Conselho Científico

SG - Secretário-Geral

### 3. GESTÃO INTERNA

Para além da Direção, que é constituída por 6 elementos, a ACIF-CCIM tem um órgão executivo, do qual fazem parte o Secretário Geral e a equipa técnica, que se encontra dividida por seis departamentos.

#### Secretário Geral (SG)

O Secretário Geral é um cargo de confiança da Direção e tem como missão essencial executar as diretrizes emanadas da Direção e coordenar as atividades de todos os departamentos.

#### Departamento Administrativo Financeiro (DAF)

O Departamento Administrativo e Financeiro tem como missão desenvolver a atividade corrente de um departamento administrativo e financeiro, designadamente o apoio à gestão e controlo de gestão, a gestão de tesouraria e bancos, a contabilidade, o controlo de fornecedores e clientes, o controlo de associados, a faturação e cobrança, o economato, a manutenção e logística, a gestão documental, o tratamento da correspondência, o arquivo e o apoio administrativo.

Para além da atividade corrente, este departamento presta apoio ao nível da gestão dos projetos financiados desenvolvidos pela Associação, quer na elaboração dos orçamentos, quer na gestão e acompanhamento dos mesmos, ao nível da instrução de pedidos de pagamento e elaboração de relatórios.

Outra atividade de relevo é a prestação de apoio aos associados, prestando-lhes informações de índole fiscal, económica e financeira.

Neste departamento trabalham cinco elementos, o coordenador do departamento e quatro administrativos, contando com o apoio dos restantes departamentos para a prossecução da sua atividade.

### **Departamento do Associativismo e Parcerias (DAP)**

O Departamento do Associativismo e Parcerias, por ser aquele que lida mais diretamente com os associados, quer individualmente, quer através das Mesas e Secções, tem como missão principal fomentar o associativismo, prestar as informações solicitadas e dar seguimento aos pedidos dos Presidentes de Setor e às deliberações das Mesas e Secções, no mais curto espaço de tempo e da forma mais adequada.

É ainda responsabilidade do DAP propor à Direção formas alternativas de organização dos seus associados, em Secções, de forma a adaptar o organograma à realidade empresarial e promover uma comunicação mais eficaz com os associados.

Para além das atividades desenvolvidas em prol do associativismo, este departamento tem também a função de acompanhar toda a atividade desenvolvida pelas comissões, conselhos, associações e confederações nas quais a ACIF-CCIM participa.

Cabe ainda a este departamento a gestão de projetos no âmbito dos Programas Interreg MAC e Horizonte 2020, assim como a gestão da Enterprise Europe Network.



Neste departamento trabalham quatro elementos, a coordenadora do departamento e três técnicos, um dos quais exerce, também, funções no Departamento de Eventos e Comunicação (DEC), contando com o apoio dos restantes departamentos, bem como dos serviços administrativos da Associação, para a prossecução da sua atividade.

Adicionalmente, em 2023 foram recrutados 4 colaboradores, dedicados exclusivamente ao projeto “Melhor Comércio na Madeira”, no âmbito da medida das Aceleradoras de Comércio Digital, no âmbito do Plano de Recuperação e Resiliência (PRR),

### **Departamento de Eventos e Comunicação (DEC)**

O Departamento de Eventos e Comunicação tem como missão planear e implementar os vários eventos a desenvolver ao longo do ano, com o objetivo de promover uma secção, um setor ou ainda o universo dos associados, visando sempre o aumento do conhecimento, da rendibilidade e da notoriedade das empresas intervenientes.

Para além da responsabilidade dos eventos, o departamento tem como missão divulgar de forma conveniente informações sobre a Associação junto dos seus associados e em todos os espaços que permitam realçar o seu papel e ganhar sinergias e cumplicidades e promover ações que venham contribuir para a dinamização dos vários setores de atividade que a ACIF-CCIM representa, sempre em consonância com a Direção e com o Departamento do Associativismo e Parcerias.

Cabe ainda a este departamento a gestão de projetos no âmbito do Programa Interreg MAC 14-20 e do Programa Erasmus +.

Neste departamento trabalham dois elementos, o coordenador do departamento e um técnico, contando com o apoio dos restantes departamentos, bem como dos serviços administrativos da Associação, para a prossecução da sua atividade.

### **Departamento de Formação e Projetos (DFP)**

O Departamento de Formação e Projetos tem como missão dar resposta às necessidades profissionais de formação e identificação de áreas do tecido económico, onde se possam desenvolver projetos estruturantes, de modo a dar maior visibilidade às empresas.

Tem, em primeira análise, a função de analisar as necessidades de formação dos seus associados, bem como da comunidade empresarial da Região Autónoma da Madeira, procurando, sempre que possível, promover e implementar ações de formação no âmbito dos apoios financeiros comunitários, nacionais ou regionais e tendo em conta as restrições financeiras e administrativas que a ACIF-CCIM comporta.

A formação, concebida e desenvolvida, é de dois tipos: aberta ou “à medida”, tendo como público-alvo os recursos humanos das empresas associadas.

A ACIF-CCIM é certificada pela Direção Regional da Qualificação Profissional, como Entidade Formadora Certificada e pela Secretaria Regional da Agricultura e Pescas, como Entidade Formadora Setorial, obedecendo, por isso, aos procedimentos das Entidades Formadoras Certificadas.

Para além das Certificações como Entidade Formadora e Entidade Formadora Setorial supramencionadas, a ACIF-CCIM está acreditada como Entidade Formadora Equiparada junto da Ordem dos Contabilistas Certificados, dispondo no seu plano de formação de diversas ações de formação dirigidas aos Contabilistas Certificados, as quais após validação pela OCC, atribuem créditos aos Contabilistas Certificados que as frequentam.

Cabe ainda a este departamento, em parceria com o Departamento das Tecnologias de Informação, estudar e analisar possíveis candidaturas, bem como desenhar e conceber projetos estruturantes que sejam pertinentes e estratégicos para a economia regional e para estimular o espírito empresarial, bem como a gestão de vários projetos financiados no âmbito do Programa Madeira 14-20, Interreg MAC 14 -20, Espaço Atlântico, Comissão Europeia, Erasmus + e Horizonte 2020.

Neste departamento trabalham dois elementos, o coordenador e um técnico, contando com o apoio dos restantes departamentos, bem como dos serviços administrativos da Associação, para a prossecução da sua atividade.

### **Departamento Jurídico (DJ)**

O Departamento Jurídico da ACIF-CCIM tem por objetivo primordial a satisfação das necessidades dos associados da ACIF-CCIM, pretendendo para tal melhorar continuamente o seu atendimento, fazendo-lhes chegar mais e melhor informação de natureza jurídica, preferencialmente através de newsletters e do site da Associação, bem como colaborando na promoção de eventos destinados a apresentar e esclarecer os novos enquadramentos legais

dos mais diversos temas com interesse para a atividade desenvolvida pelos associados, atenta a forte produção legislativa a que se assiste presentemente.

Paralelamente, e no que concerne à contratação coletiva, pretende-se, em última análise, tornar os Contratos Coletivos de Trabalho (CCT) em verdadeiros instrumentos de apoio à atividade das empresas, facilitadores da gestão dos seus recursos humanos e da própria atividade empresarial.

Neste departamento trabalha apenas o coordenador, contando com o apoio dos restantes departamentos, bem como dos serviços administrativos da Associação, para a prossecução da sua atividade.

### **Departamento das Tecnologias e de Informação (DTI)**

O Departamento de Tecnologias de Informação tem como missão promover a melhoria da qualidade dos serviços da Associação, utilizando as novas tecnologias de informação.

O objetivo deste departamento é servir a Associação e os seus associados da melhor forma possível, utilizando as novas tecnologias de informação, quer diretamente através dos serviços prestados, quer através de projetos que a Associação venha a desenvolver.

Cabe ainda a este departamento, em parceria com o Departamento de Formação e Projetos, estudar e analisar possíveis candidaturas, bem como desenhar e conceber projetos estruturantes que sejam pertinentes e estratégicos para a economia regional e para estimular o espírito empresarial, bem como a gestão de vários projetos financiados no âmbito do

## **Relatório de Gestão e Contas**

2023

Programa Madeira 14-20, Interreg MAC 14 -20, Espaço Atlântico, Comissão Europeia, Erasmus +, Horizonte 2020 e Plano de Recuperação e Resiliência (PRR).

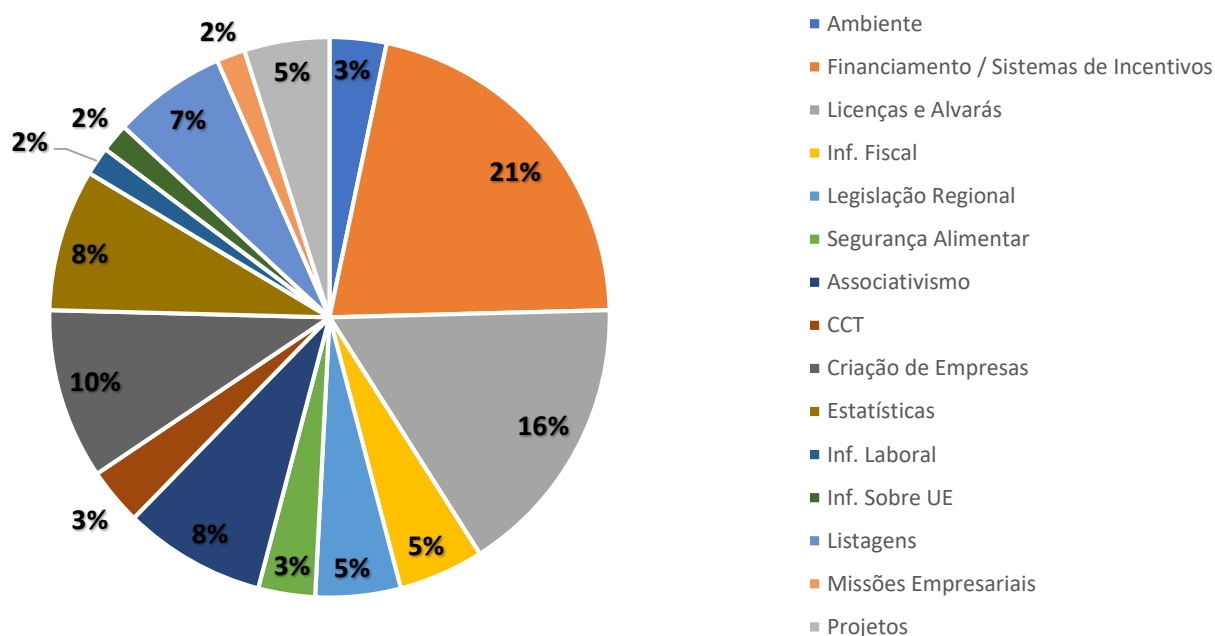
Neste departamento trabalham dois elementos, o coordenador do departamento e um técnico, contando com o apoio dos restantes departamentos, bem como dos serviços administrativos da Associação, para a prossecução da sua atividade.

## 4. ASSOCIATIVISMO

### 4.1 Consultoria / divulgação de informação

Em 2023, o DAP registou 61 pedidos de informação, dentro dos quais se destacam os pedidos de informação referentes a Financiamento e Sistemas de Incentivos (21%), Licenças e Alvarás (16%), Criação de Empresas (10%), o Associativismo (8%) e as Estatísticas (8%) conforme se pode verificar no gráfico seguinte:

**Pedidos de Informação - DAP**



Para além dos pedidos de informação, e à semelhança dos anos anteriores, em 2023, o DAP divulgou pelos associados da ACIF-CCIM, estatísticas e demais informação de interesse. A referida informação foi divulgada através dos diversos canais de comunicação ao dispor da Associação, nomeadamente o website da ACIF-CCIM, redes sociais, circulares e newsletters.

### 4.2 Negociação coletiva

No decurso de 2023, o Departamento Jurídico participou ativamente nas negociações de celebração e/ou revisão dos Contratos Coletivos de Trabalho (CCT) outorgados pela Associação, prestando assessoria jurídica às respetivas Comissões Negociadoras Patronais.

Os CCT outorgados pela ACIF-CCIM são os seguintes:

1. Indústrias de Fabrico de Calçado, Bolsa de Mão, Marroquinaria, Malas de Viagem, Correaria e Pintura de Calçado;
2. Oficinas de Reparação e Montagem de Aparelhos Elétricos e/ou Eletrónicos.
3. Metalurgia e Metalomecânica;
4. Profissionais ao Serviço de Garagens, Estações de Serviço, Parques de Estacionamento, Postos de Abastecimento de Combustíveis, Postos de Assistência a Pneumáticos e Revenda e Distribuição de Gás;
5. Trabalhadores de Armazéns e Profissionais ao Serviço de Empresas não Pertencentes ao Sector de Camionagem de Carga;
6. Transportes Públicos, Pesados de Passageiros e Turistas;
7. Trabalhadores Portuários;
8. Alfaiatarias, Lavandarias, Tinturarias e Confeções;
9. Hotelaria;
10. Similares de Hotelaria;
11. Escolas de Condução;
12. Armazenamento, Engarrafamento, Comércio por Grosso e Exportação do Vinho da Madeira;
13. Empregados de Escritório, Comércio e Ourivesarias;
14. Panificação, Pastelaria e Bolacharia.



Refira-se, por fim, relativamente a este ponto, que no decurso de 2023 foi possível outorgar um novo CCT para os sectores da Panificação, Pastelaria e Bolacharia, cujo clausulado se considera ajustado às necessidades das empresas.

### **4.3 Apoio e consultoria jurídica aos associados**

Durante 2023, foram prestadas 491 consultas, essencialmente, sobre as seguintes áreas:

- Direito Laboral (e Contratação Coletiva de Trabalho);
- Legislação Comercial;
- Direito do Consumidor;
- Direito do Ambiente;
- Contratação Pública;
- Direito do Turismo;
- Direito Administrativo.

### **4.4 Reuniões**

No que se refere à atividade das Secções e Mesas, registaram-se 30 reuniões, repartidas da seguinte forma: 5 do Setor do Turismo (16,7%), 7 do Setor da Indústria (23,3%), 12 do Setor dos Serviços (40%), 5 do Setor do Comércio (16,7%). Realizou-se, ainda, 1 (3,3%) reunião multissetorial.

Detalhando por Secção as referidas reuniões, temos:

→ **Setor Serviços**

- CINM Serviços – 1 reunião.
- Promoção Imobiliária – 1 reunião.
- Serviços Privados de Saúde – 10 reuniões.

→ **Setor Turismo**

- Agências de Viagens – 1 reunião.
- Animação Turística – 2 reuniões.
- Reuniões setoriais – 2 reuniões.

→ **Setor Comércio**

- Comércio Lojista – 3 reuniões.
- Fotografia – 2 reuniões.

→ **Setor Indústria**

- Panificação, Pastelarias e Confeitarias – 1 reunião.
- Produtores de Mel, Rum e Licores Tradicionais – 6 reuniões.

→ **Reuniões multissetoriais**

- Reunião com todas as Mesas da ACIF-CCIM - 1 reunião.

#### **4.5 Eleições de Mesas**

No que diz respeito a eleições, em 2023, foi eleita a seguinte Mesa:

→ Promoção Imobiliária.

#### **4.6 Colaborações com escolas e visitas de estudo**

Esporadicamente, alguns estabelecimentos de ensino solicitam a participação da ACIF-CCIM em palestras dirigidas aos alunos, bem como visitas de estudo a esta Associação—Câmara de Comércio e Indústria.

Em 2023, no âmbito das Jornadas das Profissões da Escola dos 2º e 3º Ciclos do Caniço, promovidas pelo respetivo Serviço de Psicologia e Orientação que têm como objetivo clarificar as funções desempenhadas em algumas profissões, tendo por base as aspirações profissionais dos alunos, a ACIF-CCIM dinamizou uma sessão alusiva à área das ciências sócio económicas, no dia 30 de maio.

A convite da Escola Básica e Secundária Padre Manuel Álvares, na Ribeira Brava, no âmbito do projeto de Cidadania e Desenvolvimento, a ACIF-CCIM dinamizou três workshops sobre literacia financeira, para as turmas de 12º ano.

De igual modo, o colaborador Juan Rodrigues foi júri da Prova de Aptidão Profissional (PAP) do 12º ano de Técnico de Turismo e Técnico de Multimédia, na Escola Básica e Secundária Gonçalves.

### 4.7 Inquéritos e tratamento de informação estatística

Regularmente, o DAP promove inquéritos junto das empresas Associadas, tendo em vista monitorizar a atividade setorial, interpretar resultados e suportar diligências e iniciativas da Associação, em prol dos sócios. Destacamos, neste campo, o acompanhamento sistemático ao desempenho da secção de hotelaria (ex. taxas de ocupação), comércio lojista (ex. auscultação das vendas no período de Natal e na globalidade do ano, relativamente ao período homólogo) e comércio automóvel. De igual modo, é feito o tratamento de informação estatística do Setor Turismo, recorrendo a diversas fontes.

### 4.8 Protocolos

Em 2023, foi celebrado o seguinte protocolo pela ACIF-CCIM:

- Protocolo de colaboração entre a ACIF-CCIM e a APEMIP – Associação dos Profissionais e Empresas de Mediação Imobiliária de Portugal

### 4.9 Enterprise Europe Network

Desde janeiro de 2008, o DAP é responsável pela coordenação do “Enterprise Europe Network”, mecanismo cofinanciado pela Comissão Europeia destinado a apoiar eficazmente as empresas europeias e fomentar o empreendedorismo. Pretende-se oferecer às PME um serviço de balcão único, destinado a contribuir para o desenvolvimento sustentado dos seus negócios, bem como para a exploração do seu potencial de inovação e internacionalização. Em Portugal, a rede é representada por um consórcio liderado pelo IAPMEI, que envolve doze entidades públicas e associativas, distribuídas regionalmente por todo o território nacional.

Na Região Autónoma da Madeira, a ACIF-CCIM é a entidade acolhedora da Enterprise Europe Network, no âmbito da qual são prestados os seguintes serviços:

- Internacionalização das empresas;
- Parcerias tecnológicas entre PME com base na transferência de inovação, através da identificação de parceiros;
- Aproveitamento de oportunidades de negócio no mercado único;
- Ajuda em questões técnicas, como os direitos de propriedade intelectual e as normas da UE;
- Promoção da inovação, através da partilha dos resultados de investigação, que por sua vez podem gerar novas ideias/oportunidades.

### 5. FORMAÇÃO

#### 5.1 Execução física da formação

Neste ponto iremos abordar, de forma descritiva, as atividades desenvolvidas pelo Departamento de Formação e Projetos no decurso do ano 2023.

Com base no inquérito às necessidades de formação profissional das empresas, nos inquéritos de satisfação das Ações de Formação desenvolvidas em 2023 e nas deliberações ou solicitações das Mesas da ACIF-CCIM e incorporando as auscultações a entidades associadas, a ACIF-CCIM, através do Departamento de Formação e Projetos, concebeu o plano de formação para o ano 2023, por forma a responder às necessidades formativas detetadas no tecido empresarial e na população ativa da RAM.

Considerando o elevado grau de incerteza associado e a recetividade do mercado às ações de formação, a ACIF-CCIM tem noção que um número considerável de ações de formação contempladas no programa de formação é cancelado, na maioria dos casos devido ao número insuficiente de participantes inscritos nas ações de formação ou por situações externas incontrolláveis como foi o caso da COVID-19 que obrigou a repensar a formação presencial e a redesenhar as ações, quando possível, para o formato online.

O objetivo estipulado para o plano de formação para o ano 2023 foi realizar, pelo menos, 50% das ações previstas, o qual não foi superado pelas razões supramencionadas.

## Relatório de Gestão e Contas

2023

O rácio de realização do Plano de Formação 2023 foi 14,52%, equivalente à realização de 9 (7 do Plano de Formação e 2 ações de formação à medida) das 62 ações previstas.

Para além das ações previstas em plano, realizamos duas ações de formação à medida, que abrangem 25 formandos num total de 13 horas de formação, que correspondeu a um volume de 325h.

No ano 2023, a formação teve a seguinte distribuição por área de formação:

Área de Formação	Horas	Nº de formandos	Volume de Formação
090 - Desenvolvimento Pessoal	9	20	180,00
341 - Comércio	14	19	266,00
344 - Contabilidade e Fiscalidade	21	18	378,00
345 - Gestão e administração	52	85	781,00
850 - Proteção do ambiente – programa transversais	58	36	1 096,00
<b>Total</b>	<b>154</b>	<b>178</b>	<b>2 701,00</b>

Devido à situação adversa que atravessamos, tivemos de cancelar 53 ações de formação, por não termos tido um número mínimo de participantes que viabilizasse a sua realização.

No que diz respeito aos pedidos de informação recebidos durante o ano 2023, foram tratadas 115 questões relacionadas com Formação, quer de ações previstas no Plano de formação e projetos formativos em curso, quer referente a novas ações, ao PME2020 ou aos cursos na área dos produtos fitofarmacêuticos.



No que respeita à formação e consultoria realizada no âmbito do projeto PME2020, financiado pelo MADEIRA 14-20, através da vertente FSE, entre 2020 e 2023, entrevistamos em 107 empresas, tendo sido realizado um volume de formação e consultoria de 53 884,20 horas, com a seguinte desagregação:

Designação	Nº Empresas Apoiadas	Nº Formandos em Formação	Nº Formandos em Consultoria	Volume de Formação	Volume Consultoria
Lote 2 - Transformação digital	18	89	35	4 204,00	4 362,50
Lote 3 - Privacidade e Cibersegurança	17	60	19	3 061,00	3 600,20
Lote 6 - Turismo e serviços conexos	31	135	71	5 993,50	12 455,50
Lote 7 - CAR; Metalomecânica e Metalúrgica	41	192	57	10 202,00	10 005,50
<b>Total</b>	<b>107</b>	<b>476</b>	<b>182</b>	<b>23 460,50</b>	<b>30 423,70</b>

### 5.2 Avaliação do cumprimento dos objetivos e resultados planeados

Quanto à Avaliação da Formação e de acordo com o tratamento das respostas ao Questionário de Satisfação da ação de formação, alcançámos os seguintes valores:

INDICADORES	%
Expetativas	88,24%
Serviços Prestado	91,18%
Meios Técnicos e Pedagógicos	98,08%
Avaliação Global	100,00%
Formador	100,00%

## Relatório de Gestão e Contas

2023

Paralelamente e com base no levantamento de necessidades internas de formação, foi elaborado e controlado pelo Departamento de Formação e Projetos o Plano de Formação Interna de 2023, onde foram incluídas ações de formação promovidas pela ACIF-CCIM.

De salientar que, a convite Instituto para a Qualificação, IP-RAM, 2 técnicos da Associação, participaram nas ações de formação intituladas, "Gestor(a)/Coordenador(a) de Formação e "e-Formador/a", cuja a entidade formadora foi o Emprego e Formação Profissional (IEFP).

Colaborador	Área de Formação	Formação	Data	Horas
Secretário-Geral	090	Programa de Liderança para Associações	13 de janeiro a 31 de março	72
Coordenadores do DAF e DFP	345	Agenda do trabalho digno - Alterações à legislação laboral e segurança social	10 e 12 de maio	14
Técnico do DAP e DFP	146	Formador/a à Distância - e-formador/a	15 de março a 19 de maio	120
Técnica do DFP	146	Gestor/ Coordenador da Formação	23 de fevereiro a 21 de abril	50
Todos do Colaboradores	862	Formação e Informação de Segurança e Saúde no Trabalho	12 de maio	24
				<b>280</b>

Assim, em 2023, os colaboradores da Associação, participaram em 280h de formação.

Verificamos, em algumas ações de formação, desistências durante a sua execução, as quais se devem a compromissos profissionais que surgem durante a realização da formação e que obrigam o participante a desistir da formação.

No início da ação ao verificarmos a não comparência dos participantes inscritos, contactamos o formando, telefonicamente ou por e-mail, para apurar a razão da sua não comparência. Caso se confirme a desistência, aplica-se o estipulado na alínea c) do Regulamento de Funcionamento da Formação.

### **5.3 Resultado da avaliação do grau de satisfação dos clientes, formandos, coordenadores, formadores e outros colaboradores**

O objetivo esperado no ano de 2023 era um grau de satisfação de 80% tendo os clientes atribuído uma avaliação de 82% aos serviços de formação prestados, sendo que a duração da ação e o horário de formação foram os itens em que os participantes solicitaram mais alterações.

Contudo, concluímos que as sugestões apresentadas quanto à duração nem sempre são factíveis, pois as alterações pretendidas implicariam um aumento substancial do custo da formação, sem que o aumento da duração seja reconhecido como mais-valia para a maioria dos participantes.

No que respeita ao horário, as sugestões dadas são, na sua maioria, passíveis de introduzir, sem que tal implique um aumento do custo da formação, o que é uma variável sensível da formação.

### **5.4 Resultados do tratamento de reclamações**

Não foram registadas quaisquer reclamações, pelo que não houve lugar à realização de nenhuma ação neste âmbito.

### **5.5 Resultados relativos à participação e conclusão das ações, desistências e aproveitamento dos formandos**

As desistências podem ocorrer por diversas razões: por questões profissionais ou pessoais de última hora, não tendo sido possível comunicar a situação ao DFP; por não terem visto ou recebido o e-mail de confirmação da realização da ação, enviado pelo DFP três dias antes do início da mesma; entre outras.

De acordo com o Regulamento de Funcionamento da Formação da ACIF-CCIM, divulgado na nossa ficha de inscrição e no nosso site, as desistências deverão ser comunicadas à ACIF-CCIM, por escrito, dentro dos prazos estipulados, sendo esta informação depois colocada, no dossier de formação, juntamente com o restante processo do curso.

No que se refere a desistências, constatamos que nas ações de formação realizadas não se verificaram desistências.

### **5.6 Resultados da avaliação de desempenho dos coordenadores, formadores e outros colaboradores**

Quanto à avaliação de desempenho, o resultado global de 2023 foi de 85%, tendo sido definido um objetivo de  $\geq 75\%$ . No que se refere à avaliação dos colaboradores do Departamento de Formação e Projetos, podemos concluir que a avaliação de desempenho, efetuada internamente por cada superior hierárquico, é de 80 % e a avaliação geral do serviço prestado pela ACIF-CCIM, efetuada pelos formandos e formadores das várias ações de formação realizadas, é de 100%.

### 5.7 Análise crítica dos resultados a que se referem as alíneas anteriores

Da análise dos indicadores da formação avaliados nos pontos anteriores, e da informação transmitida oralmente pelos participantes e formadores no final das ações de formação, inferimos que os objetivos definidos no plano de atividades de 2023, para a realização da formação, apesar da situação anormal que atravessamos, foram alcançados. O volume de formação e a respetiva faturação é que ficaram aquém do previsto por só termos realizado 14,52% do plano, quando o objetivo era 50%.

Contudo, se conjugarmos estes dados com os do projeto de formação consultoria PME2020 constatamos que, apesar dos objetivos formativos da ACIF-CCIM relativamente ao plano de Formação estarem aquém do objetivo definido, este é superado quando consolidamos a intervenção que oferecemos às Micro e PME's da R.A.M, a oportunidade de aceder a 120€ de formação e 180€ de consultoria, desde que cumpram o regime de minimis.

### 5.8 Medidas de melhoria a implementar decorrentes da análise efetuada

Verificamos a necessidade de melhorar a nossa estratégia de comunicação com o tecido empresarial, por forma a que as ações de divulgação das ações de formação sejam mais profícuas.

Também pretendemos melhorar as condições de melhoria das formações à distância, utilizando plataformas mais simples e que permitam uma maior dinâmica de trabalho entre os participantes.

Outra medida a implementar em 2024 é o alargamento da certificação da ACIF-CCIM para a forma de organização da formação à distância, pedido que será submetido ao Instituto para a Qualificação, IPRAM.

### 6. PROJETOS

Em relação aos projetos que a ACIF-CCIM está envolvida, 2023 foi um ano de extrema importância e exigência, pois, conforme já referimos, coincidiu com o ano de encerramento de todos os projetos executados no âmbito do Programa Interreg MAC 2014 - 2020.

Neste capítulo, faremos uma breve descrição das atividades que foram executadas no âmbito de cada projeto, estando os mesmos agrupados por programa.

#### 6.1 Erasmus+

Em 2023 foram desenvolvidas as atividades finais do projeto **PARADOX**, financiado no âmbito do Programa Erasmus +, que terminou em fevereiro de 2023 e que teve por intuito desenvolver conteúdos formativos relacionados com a gestão da água.

Outro dos projetos, no âmbito deste programa, que visa apoiar projetos na área da educação, foi o **U-MAR**, cujo objetivo era desenvolver conhecimento e valorizar o património relacionado com a arqueologia subaquática. Neste âmbito, em 2023, foram realizadas as últimas atividades do projeto, que reuniu parceiros de Portugal, Espanha, Itália, Croácia e Chipre, designadamente a finalização da plataforma de e-learning e desenvolvimento do curso de formação sobre arqueologia subaquática. Neste ano, realizou-se também a última reunião de coordenação do Projeto na Madeira, com a presença de todos os parceiros, bem como o Multiplier Event, cujo objetivo foi dar a conhecer ao público em geral os resultados do projeto.

### 6.2 Horizonte 2020

No âmbito do projeto **INSULAE**, aprovado em 2019, com o intuito de fomentar a implementação de soluções inovadoras para a descarbonização das ilhas da União Europeia, através de demonstrações em três ilhas faróis localizados na Croácia (Unije), na Dinamarca (Bornholm) e em Portugal (Madeira), em 2023, foi instalado o segundo posto de carregamento rápido e inteligente (PCRi) para baterias de veículos 100% elétricos, a utilizar pelos participantes no projeto. Desta feita, o modelo instalado foi o QC60, junto ao QC45 já em funcionamento desde 2022.

Neste mesmo ano decorreu uma apresentação para o setor do Turismo alusiva à Mobilidade Elétrica na Madeira, assim como o evento público de apresentações das soluções implementadas na Madeira.

Foram ainda aplicados inquéritos de opinião aos participantes nos eventos, assim como a diversos stakeholders regionais, por forma a recolher o seu feedback sobre o projeto.

O Projeto INSULAE esteve presente na Cidade do Empreendedor 2023, na Expomadeira 2023 e participou no Eco Rally Madeira 2023 (fórum e prova de viaturas elétricas) e realizou a 30 de novembro, a ENLIT Europe, em Paris, o seu evento final.



### 6.3 Interreg – MAC 2014-2020

Conforme referimos, em 2023 houve necessidade de encerrar todos os projetos, pois a data limite para executar todas as ações previstas era dezembro de 2023.

No âmbito do projeto **MARGULLAR**, foi desenvolvida a Rota Histórica do Bom Rei e a Rota Arqueológica do Prompt, dois importantes trabalhos de investigação, que vêm valorizar a nossa oferta turística nesta área, bem com uma campanha de comunicação para promoção de ambas as rotas, no aeroporto da Madeira e online, no mercado inglês e francês. Ainda no âmbito deste projeto, foi inaugurada em dezembro a exposição destas rotas arqueológicas de enorme potencial turístico, no Fórum Machico.

Nos dias 22, 23 e 24 de novembro de 2023 realizou-se, em Lanzarote, o último Encontro de Cooperação Transnacional do projeto Margullar, cujo objetivo foi contribuir para o fortalecimento da conservação, proteção, promoção e desenvolvimento dos recursos naturais e património cultural associados ao património arqueológico subaquático da região da Macaronésia, através da criação de um novo produto turístico.

Em relação ao projeto **ECOTUR2**, que visa a implementação da estratégia transnacional de ecoturismo através da otimização e estruturação da oferta ecoturística e da melhoria das ações de conservação e proteção do meio ambiente, tendo como parceiros regionais os municípios de Câmara de Lobos e Porto Moniz, destacamos a conceção de um vídeo promocional, elaborado por meio de tecnologias avançadas na área da modelação tridimensional e realidade virtual, para proporcionar experiências de visualização e interação sobre o edifício patrimonial religioso edificado da freguesia do Curral das Freiras, nomeadamente a Igreja Matriz, um dos elementos que fazem parte do Roteiro Turístico do Curral das Freiras, bem como a conceção de uma solução móvel que oferece uma experiência

envolvente e imersiva, de alta qualidade, com integração da realidade virtual do percurso de Trail Running do Porto Moniz.

A última reunião de cooperação deste projeto teve lugar em Mógan, nos dias 21 e 22 de novembro.

Na área do setor Portuário, demos continuidade ao projeto **4PORT**, tendo sido realizado o painel de debate “Cidades e Portos Inteligentes”, no âmbito da Mostra das Tecnologias, no dia 6 de dezembro, e um vídeo com os testemunhos dos colaboradores da ACIF-CCIM sobre o impacto do projeto, cujo intuito era apoiar a transição digital das empresas que operam no setor portuário.

Em relação ao projeto **BLUE -TEC**, um projeto que pretende criar um modelo inovador de cooperação comercial e de crescimento inteligente, que traga valor acrescentado para a oferta comercial do setor náutico e portuário da Macaronésia, foram realizados 4 Podcasts, com a participação de responsáveis ligados aos portos, à gestão das marinas e de escolas de formação do setor náutico, com o intuito de disseminar conhecimento nas redes sociais.

No âmbito do projeto **CUSTOMS** - Sistema de facilitação do comércio para aumentar a intercâmbio comercial no espaço de cooperação MAC e no espaço de cooperação com o exterior, foi elaborado o Estudo das Potencialidades de Internacionalização e realizada uma ação de formação de 21 horas para capacitar os agentes económicos e aduaneiros sobre a temática Regimes e Direitos Aduaneiros.

A Feira das Tecnologias, que teve lugar no dia 6 de dezembro, foi uma das ações da Associação que foi realizada no âmbito do **DATALAB**, um projeto que pretende melhorar a

competitividade das empresas do setor de turismo e tecnológico do espaço de colaboração, por meio da definição de desenvolvimento e execução de uma estratégia baseada em Big Data e análise de dados de tendências e comportamento do turista.

Em parceria com o Município de Câmara de Lobos, desenvolvemos também o projeto **MERCAMARKT**, que teve como principal objetivo aumentar a competitividade dos mercados agrícolas e artesanais da Macaronésia e aumentar a venda dos produtos locais. Em 2023, destacamos as atividades de showcooking no Mercado Municipal do Estreito de Câmara de Lobos, as ações de formação em empreendedorismo e coaching para atuais e potenciais vendedores e ainda a campanha de promoção deste espaço comercial, através da dinamização das redes sociais e de uma campanha levada a cabo na RTP Madeira, na época de Natal, cujo objetivo foi dar visibilidade ao Mercado.

O **SMARTECO** é outro dos projetos, que resulta de um consórcio entre parceiros de Canárias, Madeira e Açores, para melhorar a competitividade digital das empresas e dos empreendedores, nos territórios do espaço MAC, procurando fazer um diagnóstico do estado da arte nos diferentes territórios envolvidos, definir uma estratégia de implementação de serviços digitais e serviços de apoio às PME locais para que a transformação digital seja uma realidade e permita incrementar a cooperação entre PME's da Macaronésia. No decorrer deste último ano, foi realizada a última reunião de cooperação transnacional do projeto em Tenerife, uma intervenção em 10 PME's para promover a transformação digital e outra intervenção em 6 PME's de apoio à internacionalização de negócio, através do e-commerce. Outra das ações que estavam previstas e que foram concluídas em 2023, foi a elaboração de um estudo para a criação de uma Zona Livre Tecnológica.

A execução do **SMARTBLUEF** decorreu entre janeiro de 2020 e dezembro de 2023, sendo que, no ano em apreço, foram realizadas diversas missões empresariais, participações em feiras em Paris, Las Palmas, Veneza, Açores e Vilamoura. Este projeto pretendeu contribuir para fomentar a competitividade das empresas marinho-marítimas do espaço de cooperação MAC, implementando uma rede transnacional de agentes de apoio à inovação, que promovam processos de inovação e internacionalização, aproveitando as sinergias, capacidades e recursos conjuntos.

O Projeto **PLESCAMAC3** teve como objetivo principal o desenvolvimento da 3ª edição do Plano de Emergência Sanitária em caso de catástrofe na Macaronésia, cujas linhas de trabalho são: prevenção, ação inicial e formação.

Em 2023, foi concebido e lançado, em parceria com a Serviço Regional de Proteção Civil, um jogo de cartas didático, alusivo a medidas de autoproteção perante acidentes e catástrofes naturais. Durante o Verão, foram realizadas diversas ações-piloto com as crianças e jovens participantes em Atividades de Tempos Livres, de modo a testar o jogo e a recolher sugestões para o seu nome. Após essa fase de testes, foram introduzidos alguns ajustes e atribuída a designação Trunfo. Posteriormente, foram produzidos 500 baralhos e distribuídos pelas escolas da RAM.

Em relação ao projeto **SABOREA**, cujo objetivo principal foi promover o turismo gastronómico como uma ferramenta para o desenvolvimento sustentável da Área de Cooperação da Macaronésia, à semelhança do que já tinha acontecido na edição de 2022, a “ExpoMadeira 2023” foi novamente palco de promoção deste projeto.

O evento decorreu de 7 a 16 de julho de 2023 e a ACIF-CCIM, enquanto entidade responsável pela organização da feira, desenvolveu esforços e ações para a difusão do projeto e para a

instalação de áreas de degustação culinária, onde prevalecesse a gastronomia regional e a referência ao SABOREA.

Uma destas iniciativas foi a “Praça da Restauração SABOREA”, que, aliando a gastronomia à animação musical diversa, proporcionou momentos de descontração aos visitantes.

Outro evento a destacar foi a participação da Madeira no festival Enogastronómico de Lanzarote, em finais de novembro, organizado por um dos parceiros do projeto, através da presença de um restaurante e de um Chef de cozinha regional, momento que também coincidiu com a realização da última reunião de cooperação transnacional do projeto.

O objetivo do **VOLTURMAC** foi o de contribuir para o fortalecimento da conservação, proteção, promoção e desenvolvimento do património natural e cultural associado à fenómeno vulcânico na Macaronésia, através do fortalecimento do Turismo de Vulcões.

Durante o ano de 2023, foi desenvolvido um programa de formação multi e interdisciplinar, direcionado aos vários agentes turísticos, professores e alunos com o intuito de capacitá-los para divulgarem, promoverem e valorizarem o património natural e cultural associado aos vulcões da Madeira.

### 6.4 Agendas mobilizadoras

O Projeto Egames, financiado no âmbito do PRR, nasceu da necessidade de estancar a saída massiva de quadros qualificados formados localmente nestas áreas das TI e ICC, reforçando a capacidade das empresas nacionais em recrutar a nível internacional, garantindo estabilidade a partir da Região Autónoma da Madeira, maximizando assim o esforço realizado pelo setor público e universitário na última década na Madeira, em áreas complementares dos videojogos, tais como, as indústrias criativas e culturais, as tecnologias de informação e a computação homem/máquina.

Em 2023, algumas das empresas deste consórcio participaram de 20 a 27 de agosto em duas importantes feiras: a Gamescom e a Devcom.

A Gamescom é uma feira de videojogos, realizada anualmente em Colónia, Alemanha. É o principal evento mundial para os profissionais que desenvolvem videojogos, para as mais variadas plataformas, servindo para os mesmos darem a conhecer o lançamento dos seus títulos ou títulos em produção, junto do público, editoras e imprensa.

Paralelamente à Gamescom, decorreu a Devcom, uma conferência mais técnica, dedicada ao desenvolvimento de videojogos para negócios.

Alguns membros do Egames Lab participaram também na “Exposição Económica e Comercial China-Países de Língua Portuguesa”, que teve lugar entre os dias 19 e 21 de outubro de 2023, em Macau. A participação do eGames Lab teve como objetivo a criação de sinergias num mercado que, até o momento, não estava disponível para as empresas do consórcio, bem como a apresentação dos produtos de videojogos das empresas, testando assim um público alvo culturalmente diferente do europeu.

## **Relatório de Gestão e Contas**

2023

Outro dos eventos, em que algumas das empresas estiveram em destaque, foi a Websumit, que teve lugar em Lisboa, de 11 a 14 de novembro, e na DEVGAMM, que teve lugar em Lisboa, de 16 a 17 de novembro.

### 7. EVENTOS

Os eventos são uma vertente importante da atividade da Associação, pois visam, não só dar notoriedade ao movimento associativo e agregar mais empresas, como também dar visibilidade a um conjunto de associados que partilham objetivos comuns.

Para além dos eventos, que já fazem parte do nosso calendário habitual, realizamos a 1.<sup>a</sup> edição da Mostra das Tecnologias & Conferência, uma iniciativa que se revelou um sucesso e que contribui para discutirmos vários temas relacionados com a Cibersegurança, Inteligência Artificial, Modernização Administrativa e Cidades e Portos Inteligentes.

#### + Comércio local

Tratou-se de uma iniciativa da Câmara Municipal do Funchal onde a ACIF-CCIM foi a entidade parceira, cujo objetivo foi dinamizar o comércio local.

Puderam concorrer empresas de comércio a retalho, com área inferior a 750m<sup>2</sup>, e empresas de serviços, tais como prestações de serviços, cabeleireiros, reprografias, entre outros.

Por cada 20€ de compras, os clientes dos estabelecimentos aderentes receberam um cupão que os habilitou aos 3 sorteios realizados. O primeiro sorteio decorreu no dia 31 de março, o segundo sorteio no dia 28 de abril e o terceiro sorteio no dia 26 de maio. Em cada um destes sorteios foram premiadas 20 pessoas, com um prémio no montante de 250€, para ser gasto nas lojas aderentes.

**Destinatários:** Empresários (comércio e serviços) e consumidores

**Data:** 3 de fevereiro e 26 de maio

**Parceria:** CMF (entidade organizadora) / ACIF-CCIM

**Nº de empresas participantes:** 314 empresas



### Mercado de Automóveis Usados - 2 Edições

O Mercado de Automóveis Usados tem como objetivo reunir num espaço várias empresas do ramo automóvel. O potencial interessado encontra assim, num mesmo espaço, várias ofertas de viaturas usadas, permitindo facilmente a comparação de características e de custos. Esta ação conjunta permite a promoção das empresas em várias plataformas e potencia as suas vendas.

Durante o ano de 2023 foi possível realizar as duas edições deste evento.

**Destinatários:** Concessionários automóveis e multimarcas

**Data:** 19 a 23 de abril

**Nº de empresas participantes:** 9 multimarcas e concessionários automóveis

**Data:** 8 a 12 de novembro

**Nº de empresas participantes:** 9 multimarcas e concessionários automóveis

**Local:** Madeira Tecnopolo

### Concurso de Montras Funchal Em Flor

Com foco na dinamização do comércio, a Câmara Municipal do Funchal, em parceria com a ACIF-CCIM, promoveu o Concurso de Montras "Funchal em Flor".

O concurso teve por objetivo incentivar o consumo no comércio local, pois é sabido que uma montra apelativa induz o consumo. Esta iniciativa trouxe dinâmica às ruas e proporcionou um ambiente festivo, que os residentes e os turistas muito apreciam.

Foram atribuídos 6 prémios no valor total de 3.500 euros, incluindo o prémio designado “Montra Sustentável”. Desta forma, o município pretendeu apelar a comportamento sustentáveis, não só na área decorativa, mas em todos os campos da prática comercial.

**Destinatários:** estabelecimentos comerciais

**Data:** 27 de abril e 19 de maio

**Parceria** CMF (entidade organizadora)

**Nº de participantes:** 58 lojas

### **Dia do Empresário Madeirense**

Este é um evento que homenageia o empresário madeirense e, em simultâneo, perpetua a data comemorativa da inauguração da sede da ACIF-CCIM, em 2001. Anualmente, esta data é assinalada com um seminário, subordinado a um tema de interesse para o meio empresarial, contando com vários oradores do panorama económico-político regional, nacional e internacional. Como forma de encerrar as festividades, tem sido habitual realizar um jantar. Reunimos um conjunto de oradores para debater o tema “O Cluster da Macaronésia”.

**Destinatários:** Empresários e público em geral

**Data:** 19 de maio

**Nº de participantes:** 300

**Local:** Centro de Congressos da Madeira

### Expomadeira

Trata-se da maior exposição e mostra de empresas de todos os setores de atividade da Região. É um evento que dispensa apresentações e que reúne cerca de 100 empresas, recebendo anualmente cerca de 70.000 visitantes.

**Destinatários:** Empresários e público em geral

**Data:** 7 a 16 de julho

**Nº de participantes:** 100

**Local:** Estádio dos Barreiros

### Mostra das Tecnologias & Conferência

A Mostra das Tecnologias, que assinalou a sua I edição, teve por intuito apresentar ao mercado os produtos e serviços das empresas que atuam neste setor, bem como dar a oportunidade destas mesmas empresas partilharem os seus projetos com potenciais clientes e parceiros de negócio. Paralelamente à Mostra das Tecnologias, onde se estiveram representadas várias empresas regionais deste segmento de mercado, foi realizada uma conferência com vários painéis.

**Destinatários:** Empresários e público em geral

**Data:** 6 de dezembro

**Nº de empresas participantes:** 11

**Nº de participantes:** 250

**Local:** Savoy Palace

### Estamos Aqui no Comércio Local

A ACIF-CCIM, através da sua Mesa de Comércio Lojista, lançou uma campanha de apoio ao comércio, designada por “Estamos Aqui no Comércio Local”.

Esta campanha contou com a participação de vários lojistas, de vários ramos de atividade, alguns dos quais com uma vida inteira dedicada ao comércio, o que conferiu à mesma uma maior autenticidade.

O objetivo da campanha foi valorizar o comércio urbano/local e destacar as mais valias desta tipologia de comércio de proximidade, numa época em que há uma maior adesão ao consumo devido à azáfama do Natal, com o intuito de criar/reforçar laços de afetividade com os consumidores.

**Destinatários:** Empresários (comércio) e público em geral (consumidores)

**Data:** 27 de novembro ao dia 29 de dezembro

**Nº de participantes:** 20 empresas

**Parceria:** Horários do Funchal e RTP Madeira

**Local:** Horários do Funchal, RTP Madeira, redes sociais da ACIF-CCIM

### Concurso Montras de Natal

Este concurso, mais uma parceria entre a Câmara Municipal do Funchal e a ACIF-CCIM, teve como objetivo motivar os lojistas a decorarem os seus estabelecimentos comerciais de forma a criar um ambiente natalício na cidade do Funchal. Este envolvimento traduz-se num atrativo motivacional para passeios e consumos próprios desta época natalícia.



## Relatório de Gestão e Contas

2023

**Destinatários:** Lojas do centro do Funchal

**Data:** dezembro

**Nº de empresas participantes:** 65

**Local:** Centro do Funchal

**Parceria:** CMF (entidade organizadora)

## **8. COMUNICAÇÃO**

Na área da comunicação, destacamos a divulgação das atividades desenvolvidas pela Associação junto dos nossos associados e demais organismos, através dos seguintes meios: site, rede de negócios, Facebook, Instagram e LinkedIn, newsletters eletrónicas, anúncios na imprensa escrita, spots nas rádios, convocatórias para a imprensa regional e notas de imprensa.

Durante o ano de 2023 foram enviadas 281 newsletters com informação diversa para os associados.

Em relação à imprensa, foram enviadas 24 notas de imprensa aos órgãos de comunicação social da Região.

O Facebook, o Instagram e o LinkedIn revelaram-se um meio importante para comunicar com a população em geral, tendo a ACIF-CCIM atingido no final do ano 7.062 gostos e 8.206 seguidores no Facebook, 1.590 seguidores no Instagram e 2.462 conexões no LinkedIn.

Também foram usadas as ferramentas Facebook e Instagram para publicitar diversas ações, tendo a ACIF-CCIM publicado 50 anúncios pagos.

Importa ainda referir que é feita uma gestão do arquivo fotográfico, do arquivo de notícias sobre a Associação publicadas na imprensa regional (231 publicações nas versões impressas e 392 publicações digitais), e ainda a Gestão da Bolsa de Emprego, através da qual são divulgadas as oportunidades de trabalho, bem como as ofertas de emprego.

## **Relatório de Gestão e Contas**

2023

A ACIF-CCIM também foi convidada pelos diversos órgãos de comunicação social a emitir a sua opinião sobre diversos assuntos, tendo sido enviados e publicados 21 artigos.

## **9. SEMINÁRIOS E SESSÕES INFORMATIVAS/APRESENTAÇÕES**

### **Webinar Animais em Condomínio**

**Parceria:** Mesa dos Condomínios

**Data:** 8 de fevereiro

### **Sessão Esclarecimento - Cobrança do acesso ao Cabo Girão**

**Data:** 8 de fevereiro

**Local:** ACIF-CCIM

### **Sessão de apresentação Projeto INCoDe.2030 | Levantamento Nacional de Projetos de Capacitação Digital**

**Data:** 22 de fevereiro

**Parceria:** Delloite Portugal

**Local:** ACIF-CCIM

### **Apresentação dos resultados do Projeto PARADOX**

**Data:** 24 de fevereiro

**Local:** ACIF-CCIM

**Projeto:** PARADOX

Sessão Esclarecimento - Cobrança do acesso ao Cabo Girão\_08022023



**Conferência "Apoios PRR para as empresas da Madeira: Transição digital, internacionalização, descarbonização e eficiência energética"**

**Data:** 27 de fevereiro

**Parceria:** Start PME

**Local:** ACIF-CCIM

**Seminário Destinos Turísticos Gastronómicos e Sustentáveis**

**Data:** 6 de março

**Parceria:** SABOREA

**Local:** Colégio dos Jesuítas

**Sessão de debate "Turismo na Madeira - Visão para os próximos 10 anos"**

**Data:** 20 de março

**Local:** ACIF-CCIM

**Sessão de esclarecimento "Cobrança do acesso ao Cais do Sardinha"**

**Data:** 24 de março

**Local:** ACIF-CCIM

**Sessão de debate "Hotéis Digitais de Alta Performance"**

**Data:** 13 de abril

**Local:** ACIF-CCIM

**Webinar de apresentação da Rede de Centros de Competências em Cibersegurança C-Network**

**Data:** 17 de abril

**Parceria:** Direção Regional de Informática

**Apresentação do projeto VOLTURMAC**

**Data:** 18 de abril

**Parceria:** VOLTURMAC

**Local:** ACIF-CCIM

**Alterações ao Código do Trabalho**

**Data:** 21 de abril

**Parceria:** Morais Leitão

**Local:** ACIF-CCIM

**Sessão de apresentação "Call Turismo + Crescimento"**

**Data:** 10 de maio

**Parceria:** Portugal Ventures

**Local:** ACIF-CCIM

**Reunião de apresentação do projeto DATALAB**

**Data:** 24 de maio

**Projeto:** DATALAB

**Local:** ACIF-CCIM

**Sessão de apresentação do Centro de Arbitragem da ACIF-CCIM**

**Data:** 23 de junho

**Local:** Salão Nobre da Assembleia Legislativa da Madeira

### **Sessão de Encerramento do Projeto CircleFly**

**Data:** 27 de junho

**Parceria:** ARDITI (entidade organizadora)

**Local:** Sala Ursa Menor 1 - ARDITI

### **Sessão de Apresentação do Projeto U-Mar e Entrega de diplomas do projeto Volturmac**

**Data:** 29 de junho

**Projeto:** U-MAR

**Local:** ACIF-CCIM

### **Sessão de encerramento do projeto U-MAR - Desenvolvimento da Arqueologia Subaquática**

**Data:** 28 de setembro

**Projeto:** U-MAR

**Local:** Centro de Estudos de História do Atlântico Alberto Vieira

### **Sessão "Mobilidade Elétrica na Madeira"**

**Data:** 10 de outubro

**Projeto:** INSULAE

**Local:** ACIF-CCIM

### **Apresentação do projeto VOLTURMAC - 2.ª fase**

**Data:** 18 de outubro

**Projeto:** VOLTURMAC

**Local:** ACIF-CCIM

**Projeto INSULAE - Apresentação das soluções implementadas na Madeira**

**Data:** 31 de outubro

**Projeto:** INSULAE

**Local:** Museu da Eletricidade - Casa da Luz

**Seminário de encerramento do projeto SMARTBLUEF**

**Data:** 29 de novembro

**Projeto:** SMARTBLUEF

**Local:** ACIF-CCIM

**Apresentação dos resultados do projeto VOLTURMAC - 2.ª fase | Encerramento  
DATALAB**

**Data:** 12 de dezembro

**Projeto:** VOLTURMAC | DATALAB

**Local:** ACIF-CCIM

**Mostra das Tecnologias & Conferência**

**Data:** 6 de dezembro

**Projeto:** DATALAB e 4PORT

**Local:** Savoy Palace

### 10. NOTA FINAL

O Relatório de Gestão e Contas espelha a atividade da Associação e a sua posição em termos económicos. Procura refletir o esforço de modernização e inovação empreendido por esta instituição, num mundo em constante evolução.

A Direção expressa o seu reconhecimento a todos os que, ao longo do exercício de 2023, apoiaram na prossecução dos objetivos fixados.

Aos associados, pelo apoio dado e confiança demonstrada nos diversos momentos da vida da Associação.

Aos colaboradores da Associação, pela dedicação, empenho e elevado profissionalismo, demonstrados no exercício das suas funções, em consonância com os objetivos estabelecidos.

Ao Conselho Fiscal e ao Auditor Externo, pela colaboração fundamental prestada, a Direção manifesta o seu agradecimento.

Funchal, 14 de fevereiro de 2024

#### O Contabilista Certificado

Nº 16572

Ana Maria Pereira Afonso

#### A Direção

Jorge Manuel Monteiro da Veiga França  
(Presidente)

António Maria Trindade Jardim Fernandes (1.º  
Vice-Presidente)

Gonçalo Maia Lasbarrères Camelo (2.º Vice-  
Presidente)

## **Relatório de Gestão e Contas**

2023

Duarte Assunção Rodrigues da Silva (Vogal)

Roland Bachmeier (Vogal)

João Maurício Tomás Gouveia Marques (Vogal)

### 11. DEMONSTRAÇÕES FINANCEIRAS

A Associação Comercial e Industrial do Funchal – Câmara de Comércio e Indústria da Madeira, de acordo com o disposto na Portaria n.º 105/2011, de 14 de março de 2011 e o Decreto-Lei n.º 36-A/2011 (sempre que as Vendas e Outros Rendimentos excederem nos dois anos anteriores os 150.000€), apresenta os seguintes modelos:

- Balanço;
- Demonstração dos Resultados por Natureza;
- Demonstração dos Resultados por Funções;
- Demonstração das alterações nos Fundos Patrimoniais;
- Demonstração dos Fluxos de Caixa;
- Anexos.



**ACIF**

Câmara de Comércio  
e Indústria da Madeira

## Relatório de Gestão e Contas

2023

### 11.1 Balanço

RUBRICAS		Períodos	
		Notas	
		31/12/2023	31/12/2022
ATIVO			
Ativo não Corrente			
Ativos Fixos Tangíveis	4	1 001 829.92 €	1 033 804.66 €
Ativos Intangíveis	5	16 578.39 €	0.00 €
Investimentos Financeiros	11.2	8 550.11 €	8 550.11 €
		1 026 958.42 €	1 042 354.77 €
Ativo Corrente			
Inventários	6	12 373.05 €	11 368.27 €
Créditos a receber	11.1	21 186.42 €	15 146.39 €
Estado e Outros Entes Públicos	13.2	351.67 €	267.67 €
Fundadores/Beneméritos/Patrocinadores/Doadores/Associados/Membros	11.1	12 801.80 €	12 188.18 €
Diferimentos	13.5	57 398.17 €	8 517.26 €
Outros ativos correntes	13.3	5 001 590.24 €	4 548 665.54 €
Caixa e Depósitos Bancários	13.1	1 181 169.04 €	893 874.87 €
		6 286 870.39 €	5 490 028.18 €
Total do Ativo		7 313 828.81 €	6 532 382.95 €
FUNDOS PATRIMONIAIS E PASSIVO			
Fundos Patrimoniais			
Fundos	13.8	295 830.72 €	295 830.72 €
Reservas	13.8	148 845.56 €	122 760.47 €
Resultados Transitados	13.8	272 100.46 €	37 334.70 €
Ajustamentos/Outras Variações nos Fundos Patrimoniais	13.8	284 885.22 €	296 439.51 €
Resultado Líquido do período		15 857.06 €	260 850.85 €
Total do Fundo de Capital		1 017 519.02 €	1 013 216.25 €
Passivo			
Passivo não Corrente			
Financiamentos Obtidos	13.6	0.00 €	13 370.04 €
		0.00 €	13 370.04 €
Passivo Corrente			
Fornecedores	13.7	64 878.33 €	189 122.81 €
Estado e outros entes públicos	13.2	42 172.34 €	29 754.64 €
Fundadores/Beneméritos/Patrocinadores/Doadores/Associados/Membros	11.1	4 775.55 €	9 012.44 €
Financiamentos Obtidos	13.6	791 487.23 €	657 049.74 €
Diferimentos	13.5	5 160 802.85 €	4 496 972.26 €
Outros passivos correntes	13.3	232 193.49 €	123 884.77 €
		6 296 309.79 €	5 505 796.66 €
Total do Passivo		6 296 309.79 €	5 519 166.70 €
Total dos Fundos Patrimoniais e do Passivo		7 313 828.81 €	6 532 382.95 €



## Relatório de Gestão e Contas

2023

### 11.2 Demonstração de Resultados - Por Natureza

	Rendimentos e Gastos	NOTAS	Períodos	
			2023	2022
(+)	Vendas e serviços Prestados	7.2	692 115.60 €	763 741.46 €
(+)	Subsídios, doações e legados à exploração	8.2	1 330 340.66 €	1 026 449.72 €
(-)	Custo das mercadorias vendidas e das matérias consumidas		-20 095.77 €	-14 810.21 €
(-)	Fornecimentos e serviços externos	13.9	-1 108 495.00 €	-784 503.86 €
(-)	Gastos com o pessoal	13.10	-615 196.35 €	-514 190.56 €
(-/+)	Imparidade de dívidas a receber (perdas/reversões)	11.1	-660.08 €	9 350.92 €
(+)	Outros rendimentos	13.11	28 730.00 €	37 262.67 €
(-)	Outros gastos	13.11	-153 786.93 €	-189 115.86 €
Resultado antes de Depreciações, gastos de financiamento e impostos = EBITDA			152 952.13 €	334 184.28 €
(-/+)	Gastos/reversões de depreciação e de amortização	4 / 5	-88 864.65 €	-44 781.40 €
Resultado Operacional (antes de gastos de financiamento e impostos) = EBIT			64 087.48 €	289 402.88 €
(-)	Juros e gastos similares suportados:	13.12	-48 230.42 €	-28 552.03 €
Resultados Antes Impostos			15 857.06 €	260 850.85 €
(-/+)	Imposto sobre o rendimento do período		0.00 €	0.00 €
Resultado Líquido do período			15 857.06 €	260 850.85 €



**ACIF**

Câmara de Comércio  
e Indústria da Madeira

## Relatório de Gestão e Contas

2023

### 11.3 Demonstração de Resultados - Por Funções

Rubricas	NOTAS	Períodos	
		2023	2022
Vendas e Prestação de Serviços	7.2	692 115.60 €	763 741.46 €
Custo das Vendas e dos Serviços Prestados		-1 128 590.77 €	-799 314.07 €
<b>Resultado Bruto</b>		<b>-436 475.17 €</b>	<b>-35 572.61 €</b>
Outros Rendimentos	8.2 e 13.11	1 359 070.66 €	1 063 712.39 €
Outros Gastos	4,5,11.1,12.2 13.10 e 13.11	-858 508.01 €	-738 736.90 €
<b>Resultado Operacional (antes de gastos de financiamento e impostos)</b>		<b>64 087.48 €</b>	<b>289 402.88 €</b>
Gastos de financiamento (líquidos)	13.12	-48 230.42 €	-28 552.03 €
<b>Resultados antes impostos</b>		<b>15 857.06 €</b>	<b>260 850.85 €</b>
Imposto sobre o rendimento do período		0.00 €	0.00 €
<b>Resultado Líquido do período</b>	13.8	<b>15 857.06 €</b>	<b>260 850.85 €</b>

## Relatório de Gestão e Contas

2023

### 11.4 Demonstração das Alterações nos Fundos Patrimoniais

DESCRIÇÃO	Notas	Fundos Patrimoniais atribuídos aos Instituidores da Entidade-mãe					Total dos Fundos Patrimoniais
		Fundos	Reservas	Resultados Transitados	Ajustamentos / Outras Variações nos Fundos Patrimoniais	Resultado Líquido do período	
<b>POSIÇÃO NO INÍCIO DO PERÍODO N-1</b>	<b>1</b>	295 830.72 €	122 522.11 €	35 189.51 €	301 711.11 €	2 383.55 €	757 637.00 €
<b>ALTERAÇÕES NO PERÍODO</b>							
Outras Alterações Reconhecidas nos Fundos Patrimoniais	13.8		238.36 €	2 145.19 €	-5 271.60 €	-2 383.55 €	
	<b>2</b>	0.00 €	238.36 €	2 145.19 €	-5 271.60 €	-2 383.55 €	-5 271.60 €
<b>RESULTADO LÍQUIDO DO PERÍODO</b>	<b>3</b>					260 850.85 €	260 850.85 €
<b>RESULTADO INTEGRAL</b>	<b>4=2+3</b>	0.00 €	238.36 €	2 145.19 €	-5 271.60 €	258 467.30 €	255 579.25 €
<b>OPERAÇÕES COM INSTITUIDORES NO PERÍODO</b>	<b>5</b>	0.00 €	0.00 €	0.00 €	0.00 €	0.00 €	0.00 €
<b>POSIÇÃO NO FIM DO PERÍODO N-1</b>	<b>6=1+2+3+5</b>	295 830.72 €	122 760.47 €	37 334.70 €	296 439.51 €	260 850.85 €	1 013 216.25 €

DESCRIÇÃO	Notas	Fundos Patrimoniais atribuídos aos Instituidores da Entidade-mãe					Total dos Fundos Patrimoniais
		Fundos	Reservas	Resultados Transitados	Ajustamentos / Outras Variações nos Fundos Patrimoniais	Resultado Líquido do período	
<b>POSIÇÃO NO INÍCIO DO PERÍODO N</b>	<b>6</b>	295 830.72 €	122 760.47 €	37 334.70 €	296 439.51 €	260 850.85 €	1 013 216.25 €
<b>ALTERAÇÕES NO PERÍODO</b>							
Outras Alterações Reconhecidas nos Fundos Patrimoniais	13.8		26 085.09 €	234 765.76 €	-11 554.29 €	-260 850.85 €	
	<b>7</b>	0.00 €	26 085.09 €	234 765.76 €	-11 554.29 €	-260 850.85 €	-11 554.29 €
<b>RESULTADO LÍQUIDO DO PERÍODO</b>	<b>8</b>					15 857.06 €	15 857.06 €
<b>RESULTADO INTEGRAL</b>	<b>9=7+8</b>	0.00 €	26 085.09 €	234 765.76 €	-11 554.29 €	-244 993.79 €	4 302.77 €
<b>OPERAÇÕES COM INSTITUIDORES NO PERÍODO</b>	<b>10</b>	0.00 €	0.00 €	0.00 €	0.00 €	0.00 €	0.00 €
<b>POSIÇÃO NO FIM DO PERÍODO N</b>	<b>11=6+7+8+10</b>	295 830.72 €	148 845.56 €	272 100.46 €	284 885.22 €	15 857.06 €	1 017 519.02 €



**ACIF**

Câmara de Comércio  
e Indústria da Madeira

## Relatório de Gestão e Contas

2023

### 11.5 Demonstração dos Fluxos de caixa - Método Direto

	NOTAS	Períodos	
		2023	2022
<b>FLUXOS DE CAIXA DAS ATIVIDADES OPERACIONAIS</b>			
Recebimentos de Clientes e Utentes	11.1	789 748.48 €	8 605 448.43 €
Pagamentos a Fornecedores	13.7	-1 488 868.99 €	-8 712 020.53 €
Pagamentos ao pessoal	13.10	-295 717.87 €	-293 285.05 €
<b>Caixa gerada pelas Operações</b>		-994 838.38 €	-399 857.15 €
Pagamento/ recebimento do imposto sobre o rendimento		0.00 €	0.00 €
Outros recebimentos/ pagamentos	13	1 263 313.74 €	906 227.35 €
<b>Fluxos de Caixa das Atividades Operacionais (1)</b>		268 475.36 €	506 370.20 €
<b>FLUXOS DE CAIXA DAS ATIVIDADES DE INVESTIMENTO</b>			
<b>Pagamentos respeitantes a:</b>			
Ativos Fixos Tangíveis	4	-27 648.83 €	-15 581.55 €
Ativos Intangíveis	5	-28 156.27 €	0.00 €
<b>Recebimentos provenientes de:</b>			
Juros e Rendimentos Similares			
<b>Fluxos de Caixa das Atividades de Investimento (2)</b>		-55 805.10 €	-15 581.55 €
<b>FLUXOS DE CAIXA DAS ATIVIDADES DE FINANCIAMENTO</b>			
<b>Recebimentos provenientes de:</b>			
Financiamentos Obtidos	13.6	265 000.00 €	124 000.00 €
<b>Pagamentos respeitantes a:</b>			
Financiamentos Obtidos	13.6	-143 932.55 €	-145 513.40 €
Juros e Gastos Similares	13.12	-46 464.24 €	-28 552.03 €
<b>Fluxos de Caixa das Atividades de Financiamento (3)</b>		74 603.21 €	-50 065.43 €
<b>Variação de caixa e seus equivalentes (4) = (1) + (2) + (3)</b>		287 273.47 €	440 723.22 €
<b>Efeito das Diferenças de Câmbio</b>		0.00 €	0.00 €
<b>Caixa e seus equivalentes no início do período (a)</b>	13.1	893 874.87 €	453 151.65 €
<b>Caixa e seus equivalentes no fim do período (b)</b>	13.1	1 181 148.34 €	893 874.87 €
<b>(4) = (b) - (a)</b>		287 273.47 €	440 723.22 €

### 11.6 Anexos às Demonstrações financeiras

#### 1. Identificação da Entidade:

##### 1.1. Designação da Entidade;

Associação Comercial e Industrial do Funchal – Câmara de Comércio e Indústria da Madeira

##### 1.2. Sede;

Rua dos Aranhas, nº 24 e 26

##### 1.3. Natureza da Atividade;

A Associação dedica-se a atividades de organizações económicas e patronais

#### 2. Referencial Contabilístico de preparação das Demonstrações Financeiras:

##### 2.1. Efeitos decorrentes das alterações ao Sistema de Normalização Contabilística (SNC)

O Sistema de Normalização Contabilística foi alterado em 29 de julho de 2015, com a publicação do Aviso 8256/2015, com aplicação ao exercício iniciado em 1 de janeiro de 2016, tendo por base os elementos que dispomos não originou efeitos significativos nas demonstrações financeiras da Associação.

2.2. As Demonstrações Financeiras apresentadas têm como referencial, a Normalização Contabilística para as Entidades do Setor não Lucrativo (ESNL), tendo sido adotada a Norma Contabilística e de Relato Financeiro para Entidades do Setor não Lucrativo (NCRF-ESNL), de acordo com o disposto na Portaria n.º 105/2011, de 14 de março de 2011 e o Decreto-Lei n.º 36-A/2011.

3. Principais Políticas Contabilísticas:

3.1. Bases de Mensuração usadas na preparação das Demonstrações Financeiras;

As Demonstrações Financeiras foram preparadas de acordo com o critério base do custo histórico, modificado pela aplicação do justo valor para Ativos Financeiros. As políticas contabilísticas apresentadas foram aplicadas de forma consistente em todos os exercícios apresentados nas demonstrações financeiras. Foi igualmente aplicado o valor realizável líquido na rubrica dos Inventários.

3.2. Outras políticas Contabilísticas;

As políticas Contabilísticas apresentadas foram aplicadas de forma consistente com o previsto na NCRF–ESNL. Em cada data de Balanço é efetuada uma avaliação da existência de evidência objetiva de imparidade, nomeadamente da qual resulte um impacto adverso nos Fluxos de Caixa futuros estimados sempre que possa ser medido de forma fiável.

3.2.1. Transações em moeda estrangeira

As transações em moeda estrangeira são convertidas à taxa de câmbio em vigor na data da transação. Os ativos e passivos monetários expressos em moeda estrangeira são convertidos para Euros à taxa de câmbio em vigor na data do Balanço. As diferenças cambiais resultantes desta conversão são reconhecidas nos resultados. Os ativos e passivos não monetários registados ao custo histórico, expressos em moeda estrangeira, são convertidos à taxa de câmbio da data da transação. Ativos e passivos não monetários expressos em moeda estrangeira registados ao justo valor são convertidos à taxa de câmbio em vigor na data em que o justo valor foi determinado.

### 3.2.2. Ativos Fixos Tangíveis

Os ativos fixos tangíveis da Associação encontram-se registados ao custo de aquisição deduzido das respetivas depreciações acumuladas. Os custos subsequentes são reconhecidos como ativos fixos tangíveis apenas se for provável que deles resultarão benefícios económicos futuros para a Associação. As despesas com manutenção e reparação são reconhecidas como gastos à medida que são incorridas de acordo com o regime de acréscimo. Os terrenos não são depreciados.

### 3.2.3. Ativos Intangíveis

Os ativos intangíveis da Associação encontram-se registados ao custo de aquisição deduzido das respetivas amortizações acumuladas.

### 3.2.4. Subsídios governamentais

Os subsídios governamentais são reconhecidos inicialmente quando existe uma certeza razoável que o subsídio será recebido e que a Associação irá cumprir com as condições associadas à atribuição do subsídio. Os subsídios que compensam a Associação pela aquisição de um ativo são reconhecidos inicialmente no capital próprio e registados em resultados numa base sistemática de acordo com a vida útil do ativo. Os subsídios que compensam a Associação por despesas incorridas são reconhecidos inicialmente como diferimento (passivo) e registados na demonstração dos resultados numa base sistemática, no mesmo período em que as despesas são reconhecidas.

### 3.2.5. Aquisição e desenvolvimento de Software

Os custos incorridos com a aquisição de software são capitalizados, assim como as despesas adicionais suportadas pela Associação necessárias à sua implementação. Estes custos são amortizados de forma linear ao longo da vida útil esperada dos ativos. Os custos com a manutenção de programas informáticos são reconhecidos como gastos do período em que são incorridos.

### 3.2.6. Inventários

Os inventários são valorizados ao menor entre o seu custo de aquisição e o seu valor realizável líquido. O custo dos inventários inclui todos os custos de compra, custos de conversão e outros custos incorridos para colocar os inventários no seu local e na sua condição atual. O valor realizável líquido corresponde ao preço de venda estimado no decurso normal da atividade deduzido dos respetivos custos de venda. As saídas de armazém (consumos) são valorizadas ao custo médio ponderado.

### 3.2.7. Contas a receber

As contas a receber são inicialmente reconhecidas ao custo (entendido como a quantia nominal dos direitos contratuais envolvidos), sendo apresentadas em balanço deduzidas das perdas por imparidade que lhe estejam associadas. As perdas por imparidade são registadas com base na avaliação regular da existência de evidência objetiva de imparidade associada aos créditos de cobrança duvidosa na data do balanço. As perdas por imparidade identificadas são registadas por contrapartida de resultados, sendo subsequentemente revertidas por resultados caso se verifique uma redução do montante da perda estimada, num período posterior.



### 3.2.8. Rendimentos e gastos

Os rendimentos e gastos são registados no período a que se referem independentemente do seu pagamento ou recebimento, de acordo com o princípio de contabilidade em regime de acréscimo.

O rédito compreende os montantes faturados na venda de produtos ou prestações de serviços líquidos de impostos sobre o valor acrescentado, abatimentos e descontos.

### 3.2.9. Resultados Financeiros

Os resultados financeiros incluem os juros pagos pelos empréstimos obtidos, os juros recebidos de aplicações efetuadas, os dividendos recebidos, os ganhos e perdas resultantes de diferenças de câmbio. Os juros são reconhecidos de acordo com regime de acréscimo.

### 3.2.10. Caixa e equivalentes de caixa

A caixa e seus equivalentes englobam os valores registados no balanço com maturidade inferior a doze meses a contar da data de balanço, onde se incluem a caixa e as disponibilidades em instituições de crédito.

### 3.3. Principais pressupostos relativos ao futuro

As Demonstrações Financeiras foram preparadas numa perspetiva de continuidade não tendo a Associação intenção nem a necessidade de liquidar ou reduzir drasticamente o nível das suas operações.

#### 3.4. Principais fontes de incerteza das estimativas

Não existem situações que afetem ou coloquem algum grau de incerteza materialmente relevante nas estimativas previstas nas Demonstrações Financeiras apresentadas. A NCRF–ESNL requer que sejam efetuados julgamentos e estimativas no âmbito da tomada de decisão sobre alguns tratamentos contabilísticos com impactos nos valores reportados no total do ativo, passivo, capital próprio, rendimentos e gastos. Os efeitos reais podem diferir das estimativas e julgamentos efetuados, nomeadamente no que se refere ao efeito dos rendimentos e gastos reais. As principais estimativas contabilísticas e julgamentos utilizados na aplicação dos princípios contabilísticos pela Associação são apresentados nesta nota com o objetivo de melhorar o entendimento de como a sua aplicação afeta os resultados reportados pela Associação e a sua divulgação. Uma descrição alargada das principais políticas contabilísticas utilizadas pela sociedade é apresentada nas Notas 3.1 e 3.2. Considerando que em muitas situações existem alternativas ao tratamento contabilístico adotado pela Associação os resultados reportados, poderiam ser diferentes caso um tratamento diferente tivesse sido escolhido. A direção considera que as escolhas efetuadas são apropriadas e que as demonstrações financeiras apresentam de forma adequada a posição financeira da Associação e o resultado das suas operações em todos os aspetos materialmente relevantes. Os resultados das alternativas analisadas de seguida são apresentados apenas para assistir o leitor no entendimento das demonstrações financeiras e não têm intenção de sugerir que outras alternativas ou estimativas são mais apropriadas. Os ativos fixos tangíveis são revistos para efeitos de imparidade sempre que existam factos ou circunstâncias que indicam que o seu valor líquido poderá não ser recuperável.

### 3.4.1. Cobranças duvidosas

As perdas por imparidade relativas a créditos de cobrança duvidosa são baseadas na avaliação efetuada pela Associação da probabilidade de recuperação dos saldos das contas a receber, antiguidade de saldos, anulação de dívidas e outros fatores. Existem determinadas circunstâncias e factos que podem alterar a estimativa das perdas por imparidade dos saldos das contas a receber face aos pressupostos considerados, incluindo alterações da conjuntura económica, das tendências sectoriais, da deterioração da situação creditícia dos principais clientes e de incumprimentos significativos. Este processo de avaliação está sujeito a diversas estimativas e julgamentos. As alterações destas estimativas podem implicar a determinação de diferentes níveis de imparidade e, consequentemente, diferentes impactos nos resultados.

### 3.4.2. Impostos sobre os lucros

Em Portugal, as Autoridades Fiscais têm a atribuição de rever o cálculo da matéria coletável efetuado pela Associação, durante um período de quatro ou seis anos, no caso de haver prejuízos fiscais reportáveis. Desta forma, é possível que haja correções à matéria coletável, resultantes principalmente de diferenças na interpretação da legislação fiscal.

### 3.4.3. Benefícios a empregados

A determinação das responsabilidades por benefícios aos empregados requer a utilização de pressupostos e estimativas, incluindo a utilização de projeções salariais. Contudo, as alterações a estes pressupostos não deverão ter um impacto significativo nos valores determinados.

## 4. Ativos Fixos Tangíveis:

### 4.1. Divulgações sobre Ativos Fixos Tangíveis:

### 4.1.1. Critérios de mensuração usados para determinar a quantia escriturada bruta;

Os Ativos Fixos Tangíveis encontram-se registados ao custo de aquisição deduzido das respetivas depreciações acumuladas e perdas por imparidade. Os gastos subsequentes são reconhecidos como Ativos Fixos Tangíveis apenas se for provável que deles resultarão benefícios económicos futuros. As despesas com manutenção e reparação são reconhecidas como custo à medida que são incorridas de acordo com o princípio da especialização dos exercícios.

### 4.1.2. Métodos de depreciação usados;

As depreciações dos Ativos Fixos Tangíveis são calculadas numa base sistemática segundo o método da linha reta fracionada em duodécimos. Os terrenos não são depreciados.

### 4.1.3. Vidas úteis ou as taxas de depreciação usadas;

Os Ativos Fixos Tangíveis são depreciados de acordo com os períodos de vida útil esperada dos bens, de acordo com o definido no Decreto-Lei nº25/2009 de 14 de setembro.

<b>ATIVOS FIXOS TANGÍVEIS</b>	<b>Taxas %</b>	<b>Vida Útil (anos)</b>
Edifícios e Outras Construções	2%	50
Equipamento Básico	10%	10
Ferramentas e Utensílios	10-12%	8 a 10
Equipamento Administrativo	10-33,33%	3 a 10
Outros Ativos Fixos Tangíveis	25%	4

## Relatório de Gestão e Contas

2023

### 4.2. Quantia escriturada bruta e a depreciação acumulada no início e no fim do exercício;

Descrição	31/12/2022			31/12/2023		
	Quantia Bruta	Depreciações e Imparidades Acumuladas	Quantia Escriturada	Quantia Bruta	Depreciações e Imparidades Acumuladas	Quantia Escriturada
Terrenos e Recursos Naturais	124 699.47 €	0.00 €	124 699.47 €	124 699.47 €	0.00 €	124 699.47 €
Edifícios e outras Construções	1 503 937.03 €	619 781.16 €	884 155.87 €	1 503 937.03 €	649 422.01 €	854 515.02 €
Equipamento Básico	248 299.73 €	224 792.92 €	23 506.81 €	274 981.89 €	252 907.17 €	22 074.72 €
Equipamento Administrativo	333 127.05 €	333 127.05 €	0.00 €	333 127.05 €	333 127.05 €	0.00 €
Ferramentas e Utensílios	5 387.83 €	5 387.83 €	0.00 €	5 387.83 €	5 387.83 €	0.00 €
Outros Ativos Fixos tangíveis	15 839.31 €	14 396.80 €	1 442.51 €	15 839.31 €	15 298.60 €	540.71 €
<b>Total</b>	<b>2 231 290.42 €</b>	<b>1 197 485.76 €</b>	<b>1 033 804.66 €</b>	<b>2 257 972.58 €</b>	<b>1 256 142.66 €</b>	<b>1 001 829.92 €</b>

### 4.3. Reconciliação da quantia escriturada no início e fim do exercício que mostre separadamente as adições, as alienações, os abates e as depreciações;

Descrição	Quantia escriturada inicial 31/12/2022	Adições	Depreciações	Transferências	Quantia escriturada final 31/12/2023
Terrenos e Recursos Naturais	124 699.47 €	0.00 €	0.00 €	0.00 €	124 699.47 €
Edifícios e outras Construções	884 155.87 €	0.00 €	29 640.85 €	0.00 €	854 515.02 €
Equipamento Básico	23 506.81 €	27 648.83 €	29 080.92 €	0.00 €	22 074.72 €
Outros Ativos Fixos Tangíveis	1 442.51 €	0.00 €	901.80 €	0.00 €	540.71 €
<b>Total</b>	<b>1 033 804.66 €</b>	<b>27 648.83 €</b>	<b>59 623.57 €</b>	<b>0.00 €</b>	<b>1 001 829.92 €</b>

## 5. Ativos Intangíveis:

### 5.1 Quantia escriturada bruta e a depreciação acumulada no início e no fim do período;

Descrição	31/12/2022			31/12/2023		
	Quantia Bruta	Depreciações e Imparidades Acumuladas	Quantia Escriturada	Quantia Bruta	Depreciações e Imparidades Acumuladas	Quantia Escriturada
Programas de Computador	0.00 €	0.00 €	0.00 €	29 241.08 €	29 241.08 €	0.00 €
Ativos Intangíveis em Curso	0.00 €	0.00 €	0.00 €	16 578.39 €	0.00 €	16 578.39 €
<b>Total</b>	<b>0.00 €</b>	<b>0.00 €</b>	<b>0.00 €</b>	<b>45 819.47 €</b>	<b>29 241.08 €</b>	<b>16 578.39 €</b>

## Relatório de Gestão e Contas

2023

5.2 Reconciliação da quantia escriturada no início e fim do período que mostre as adições, as revalorizações, as alienações, as amortizações, as perdas de imparidade e suas reversões e outras alterações;

Descrição	Quantia escriturada inicial 31/12/2022	Adições	Depreciações	Quantia escriturada final 31/12/2023
Programas de Computador	0.00 €	29 241.08 €	29 241.08 €	0.00 €
Ativos Intangíveis em Curso	0.00 €	16 578.39 €	0.00 €	16 578.39 €
<b>Total</b>	<b>0.00 €</b>	<b>45 819.47 €</b>	<b>29 241.08 €</b>	<b>16 578.39 €</b>

- 1) Os aumentos dos Ativos Intangíveis em curso são referentes à atualização no ERP da ACIF-CCIM, que a Associação decidiu implementar, sendo este valor referente à 1ª fase do fornecimento do Software Primavera v10 Profissional, IPortalDoc (uso interno) e Plataforma WorkPlanit (uso externo) que começou a ser usado/instalado no mês de janeiro de 2024 (software para faturação, contabilidade, gestão documental, portal do colaborador e portal do associado).

## 6. Inventários:

6.1. Políticas contabilísticas adotadas na mensuração dos inventários e fórmula de custeio usada;

Os inventários são valorizados ao menor entre o seu gasto de aquisição e o seu valor realizável líquido. O gasto dos inventários inclui todos os gastos de compra, gastos de conversão e outros gastos incorridos para colocar os inventários no seu local e na sua condição atual. O valor realizável líquido corresponde ao preço de venda estimado no decurso normal da atividade

## Relatório de Gestão e Contas

2023

deduzido dos respetivos custos de venda. As saídas de armazém (consumos) são valorizadas ao custo médio ponderado.

6.2. Quantia total escriturada de inventários e quantia escriturada em classificações apropriadas:

Descrição	31/12/2023	31/12/2022
Mercadorias - Livros Reclamação	12 373.05 €	11 368.27 €
<b>Total</b>	<b>12 373.05 €</b>	<b>11 368.27 €</b>

7. Rédito:

7.1. Políticas contabilísticas adotadas para o reconhecimento do rédito incluindo os métodos adotados para determinar a fase de acabamento de transações que envolvam a prestação de serviços;

O rédito encontra-se mensurado pelo justo valor da retribuição recebida ou a receber, tendo em consideração a quantia de quaisquer descontos comerciais e de quantidade concedidos pela sociedade. O rédito compreende os montantes faturados na venda de produtos líquidos de impostos sobre o valor acrescentado, abatimentos e descontos. No caso das prestações de serviços o rédito associado com a transação foi reconhecido com referência à fase de acabamento da transação à data do balanço, tendo sido utilizado o método da proporção entre os custos incorridos até à data e os custos totais estimados.

7.2. Quantia de cada categoria significativa de rédito reconhecida durante o exercício incluindo o rédito proveniente de:

Descrição	2023	2022
<b>Venda de Bens</b>	<b>34 302.40 €</b>	<b>24 189.77 €</b>
Livros Reclamações	34 302.40 €	24 189.77 €
<b>Prestação de Serviços</b>	<b>657 813.20 €</b>	<b>739 551.69 €</b>
Isentos <sup>(1)</sup>	18 538.35 €	12 335.50 €
C/Iva <sup>(2)</sup>	310 848.06 €	398 440.53 €
Quotas Mensais	88 370.50 €	88 442.30 €
Quotas Trimestrais	32 347.50 €	34 420.10 €
Quotas Semestrais	40 483.70 €	38 791.90 €
Quotas Anuais	162 408.69 €	164 042.96 €
Joias	4 816.40 €	3 078.40 €
<b>Total</b>	<b>692 115.60 €</b>	<b>763 741.46 €</b>

- (1) As Prestações de Serviços Isentos são compostas pelas Formações administradas pela Associação, bem como a Emissão de Certificados de Origem.
- (2) As Prestações de Serviços com Iva são compostas pelos Eventos e Feiras Organizadas pela Associação.
- (3) A razão da quebra nas Prestações de Serviços deve-se ao facto de em 2023 já não haver encargos suportados e serviços prestados aos Serviços Privados de Saúde.
- (4) As variações nas receitas das quotas esta relacionada com as entradas e saídas de sócios (por escalão). Em comparação a 31 de dezembro do ano anterior houve uma variação positiva de 12 sócios (42 admitidos/readmitidos, 3 suspensos, 27 cancelados).



8. Subsídios e outros apoios:

8.1. Política contabilística adotada para os Subsídios do Governo, incluindo os métodos de apresentação adotados nas Demonstrações Financeiras;

Os subsídios ao Investimento do Governo encontram-se apresentados no Balanço como componente do Capital Próprio, sendo imputados aos rendimentos do exercício na proporção das amortizações efetuadas, em cada exercício. Os subsídios à Exploração do Governo encontram-se evidenciados na rubrica de diferimentos – rendimentos a reconhecer, sendo imputados aos rendimentos do exercício na proporção dos gastos relacionados com a exploração da atividade.

8.2. Natureza e extensão dos Subsídios do Governo reconhecidos nas Demonstrações Financeiras e indicação de outras formas de apoio do Governo de que a entidade diretamente beneficiou;

No corrente exercício foram imputados ao rendimento do exercício os montantes de 11.554,29€, referente ao subsídio de investimento, 1.320.627,55€ referente aos subsídios à exploração, e 9.713,11€ referente a subsídio de mobilidade.



**ACIF**

Câmara de Comércio  
e Indústria da Madeira

## Relatório de Gestão e Contas

2023

Descrição	2023	2022
<b>Subsídios à Exploração</b>	<b>1 320 627.55 €</b>	<b>1 022 759.15 €</b>
Formação-Ação   M1420-07-3560-FSE-000003	124 601.33 €	517 966.73 €
EEN Portugal (2020-2021)   879424	0.00 €	4 940.20 €
EEN Portugal 2025   101052692	35 192.54 €	38 075.96 €
Smarties for Smes   101121576	2 361.47 €	0.00 €
Twinnedbystars   101124900	1 380.22 €	0.00 €
Smart Blue   MAC/2.3d/007	0.00 €	529.81 €
Clustering   MAC/2.3d/079	0.00 €	0.00 €
Innovatur   MAC/2.3d/142	0.00 €	272.89 €
Interport   MAC/2.3d/166	0.00 €	0.00 €
Margullar   MAC/4.6c/052	0.00 €	-2 514.56 €
Blue-Tec   MAC/2.3d/288	16 457.12 €	29 284.65 €
Datalab   MAC/2.3d/323	62 599.35 €	14 172.43 €
4p0rt   MAC2/2.3d/326	15 849.55 €	29 141.78 €
Fiihub   MAC2/2.3d/335	-587.80 €	26 631.21 €
Smartbluef   MAC2/2.3d/355	64 532.19 €	12 546.33 €
Smart-Eco   MAC2/2.3d/358	118 962.77 €	13 749.74 €
Customs   MAC2/2.3d/369	161 121.62 €	106 897.14 €
Mercamarkt   MAC2/2.3d/388	40 434.13 €	14 566.66 €
Plescamac3   MAC2/3.5b/260	11 675.37 €	145.28 €
Volturmac   MAC2/4.6c/298	92 120.36 €	4 242.43 €
Saborea   MAC2/4.6c/365	73 454.20 €	12 190.94 €
Margullar2   MAC2/4.6c/377	105 305.30 €	18 231.58 €
Eco-Tur2   MAC2/4.6c/394	69 113.36 €	9 543.34 €
Circlefly   M1420-01-0247-Feder-00047	790.40 €	2 169.59 €
Prod. Fito.   Proderam20-1.1.0-Feader-000829	0.00 €	1 089.88 €
Prod. Fito.   Proderam20-1.1.0-Feader-002040	-38.09 €	9 896.74 €
Smile   731249	0.00 €	91 881.69 €
Insulae   824433	46 705.08 €	26 197.10 €
Capiten   Eapa_461/2016	127.44 €	0.00 €
Atlantic Innoblue Communities   EAPA_0027/2022	1 020.62 €	0.00 €
Ensec   2017-1-Uk01-Ka203-036521	0.00 €	13 160.87 €
Incamp   2018-1-Uk01-Ka203-047958	0.00 €	-205.96 €
Paradox   2020-1-Uk01-Ka203-078871	7 800.10 €	14 203.44 €
U-Mar   2021-1-It-K220-Vet-000033291	16 209.92 €	13 751.26 €
eGames Lab   AAMR C645022399-00000057   00026	189 713.39 €	0.00 €
Melhor Comércio na Madeira   ACD 04/C16-i02/2022.P1254   1254	44 662.78 €	0.00 €
Bairro Comercial Digital do Funchal   BCD 12/C16-i02/2022   5382	18 300.00 €	0.00 €
Innovturism   DIH 03/C16-i03/2022   0860	762.83 €	0.00 €
<b>Subsídios à Mobilidade</b>	<b>9 713.11 €</b>	<b>3 690.57 €</b>
<b>Medida Excecional e Temporária</b>	<b>0.00 €</b>	<b>0.00 €</b>
<b>Total Subsídios, doações e legados à exploração</b>	<b>1 330 340.66 €</b>	<b>1 026 449.72 €</b>
<b>Subsídios ao Investimento</b>	<b>11 554.29 €</b>	<b>5 271.60 €</b>
Sede e Smile (Nota 13.11)	11 554.29 €	5 271.60 €
<b>Total Subsídios ao investimento</b>	<b>11 554.29 €</b>	<b>5 271.60 €</b>

9. Efeitos de alterações em taxas de Câmbio:

9.1. Quantia das diferenças de câmbio reconhecidas nos resultados;

As transações em moeda estrangeira são convertidas à taxa de Câmbio em vigor na data da transação. Os Ativos e Passivos monetários expressos em moeda estrangeira são convertidos para Euros à taxa de Câmbio em vigor na data do Balanço. As diferenças cambiais resultantes desta conversão são reconhecidas nos resultados.

10. Imposto sobre o rendimento:

10.1. Divulgação separada dos principais componentes de gasto (rendimento) de impostos;

O imposto sobre o rendimento é calculado de acordo com a legislação fiscal vigente à data do balanço. De acordo com a legislação em vigor, as declarações fiscais estão sujeitas a revisão e correção por parte das autoridades fiscais durante um exercício de quatro anos e cinco anos para a Segurança Social. O enquadramento fiscal da Associação, em sede de tributação do Imposto sobre o Rendimento atende às especificidades jurídicas inerentes à forma da mesma, tendo-se considerado, para o efeito, a natureza dos proveitos e dos custos sujeitos a IRC e a taxa de imposto 21% (art. 80º, nº 4) que incide sobre o resultado que constitui a matéria coletável. Em termos fiscais, a Associação é um sujeito passivo de IRC, conforme dispõe a alínea a) do nº 1 do artigo nº 2 do Código deste imposto. No que se refere aos rendimentos derivados da atividade estatutária estarão sempre isentos. Contudo, haverá que salientar a diferença entre os rendimentos dessas atividades e os rendimentos com origem em quotas dos associados e subsídios destinados a fins estatutários. Assim, os primeiros são regulados pelo nº 1 do art.11º, sendo classificados como rendimentos isentos, os segundos têm a sua regulamentação no nº 3 do art. 54º e consideram-se rendimentos não sujeitos a IRC.

## Relatório de Gestão e Contas

2023

### 11. Instrumentos Financeiros:

11.1. Bases de mensuração utilizadas para os Instrumentos Financeiros e outras Políticas Contabilísticas utilizadas para a contabilização de Instrumentos Financeiros relevantes para a compreensão das Demonstrações Financeiras;

#### Saldo de Clientes e Associados Cobrança duvidosa

Descrição	Saldo Inicial 31/12/2022	Perdas p/Imparidade	Reversões	Outros	Saldo Final 31/12/2023
<b>Clientes</b>	60 590.09 €	11 449.60 €	1 156.89 €	0.00 €	70 882.80 €
<b>Associados</b>	456 224.89 €	25 900.00 €	35 532.63 €	0.00 €	446 592.26 €
<b>Total</b>	<b>516 814.98 €</b>	<b>37 349.60 €</b>	<b>36 689.52 €</b>	<b>0.00 €</b>	<b>517 475.06 €</b>

#### Saldo de Clientes e Associados a receber

31/12/2023				
Descrição	Conta Corrente	Cobrança Duvidosa	Perdas p/Imparidade Acumuladas	Saldo Final 31/12/2023
<b>Clientes</b>	21 186.42 €	70 882.80 €	70 882.80 €	21 186.42 €
<b>Associados</b>	12 801.80 €	446 592.26 €	446 592.26 €	12 801.80 €
<b>Total</b>	<b>33 988.22 €</b>	<b>517 475.06 €</b>	<b>517 475.06 €</b>	<b>33 988.22 €</b>
31/12/2022				
Descrição	Conta Corrente	Cobrança Duvidosa	Perdas p/Imparidade Acumuladas	Saldo Final 31/12/2022
<b>Clientes</b>	15 146.39 €	60 590.09 €	60 590.09 €	15 146.39 €
<b>Associados</b>	12 188.18 €	456 224.89 €	456 224.89 €	12 188.18 €
<b>Total</b>	<b>27 334.57 €</b>	<b>516 814.98 €</b>	<b>516 814.98 €</b>	<b>27 334.57 €</b>

## Relatório de Gestão e Contas

2023

11.2. Bases de determinação do justo valor (e.g. cotação de mercado, quando ele existe, ou a técnica de avaliação) para todos os Ativos Financeiros e Passivos Financeiros mensurados ao justo valor;

<b>Investimentos Financeiros</b>	<b>31/12/2023</b>	<b>31/12/2022</b>
Empréstimos Concedidos (A participada cessou Atividade em 2017 )	8 574.46 €	8 574.46 €
Fundo de Compensação	-24.35 €	-24.35 €
<b>Total</b>	<b>8 550.11 €</b>	<b>8 550.11 €</b>

#### 12. Benefícios dos Empregados:

##### 12.1. Número médio de pessoas ao serviço da empresa, no exercício;

O número médio de empregados no exercício de 2023 foi de 17 e no exercício de 2022 foi de 16.

##### 12.2. Acréscimos Gastos Remunerações a Liquidar;

<b>Acréscimo Gastos Remunerações a Liquidar</b>	<b>31/12/2023</b>	<b>31/12/2022</b>
Férias	34 058.00 €	32 156.00 €
Subsídio de Férias	34 058.00 €	32 156.00 €
Segurança Social	15 189.88 €	14 341.57 €
Seguro AT	681.16 €	907.74 €
<b>Total</b>	<b>83 987.04 €</b>	<b>79 561.31 €</b>

Ver adicionalmente nota 13.4

#### 13. Outras informações

##### 13.1. Decomposição dos Meios Financeiros Líquidos

<b>Meios Financeiros Líquidos Constantes do Balanço</b>	<b>31/12/2023</b>	<b>31/12/2022</b>
Numerário	153.05 €	200.00 €
Depósitos à Ordem	1 181 015.99 €	893 674.87 €
<b>Total</b>	<b>1 181 169.04 €</b>	<b>893 874.87 €</b>

## Relatório de Gestão e Contas

2023

### 13.2. Decomposição das rubricas de Estado e Outros Entes Públicos

Descrição	31/12/2023		31/12/2022	
	Saldo devedor	Saldo credor	Saldo devedor	Saldo credor
IRS dependente	0.00 €	11 535.00 €	0.00 €	10 895.00 €
IRS independente	0.00 €	7.79 €	114.72 €	0.00 €
IRS Prediais	84.00 €	0.00 €	84.00 €	0.00 €
IVA	267.67 €	6 143.42 €	267.67 €	0.00 €
Segurança Social	0.00 €	24 486.13 €	0.00 €	19 058.36 €
<b>Total</b>	<b>351.67 €</b>	<b>42 172.34 €</b>	<b>466.39 €</b>	<b>29 953.36 €</b>



**ACIF**

Câmara de Comércio  
e Indústria da Madeira

## Relatório de Gestão e Contas

2023

### 13.3. Decomposição das rubricas de outras contas a receber e a pagar

A Receber		
Descrição	31/12/2023	31/12/2022
	Saldo devedor	Saldo devedor
Devedores por Acréscimos de Rendimentos (Nota 13.4)	3 164.36 €	3 380.73 €
Projectos a Receber	<b>4 991 685.63 €</b>	<b>4 538 349.38 €</b>
Formação-Ação   M1420-07-3560-FSE-000003	140 798.39 €	998 775.95 €
EEN Portugal 2025   101052692	83 740.50 €	139 567.50 €
Smarties for Smes   101121576	260 976.76 €	0.00 €
Twinnedbystars   101124900	97 316.50 €	0.00 €
Blue-Tec   MAC/2.3d/288	12 109.61 €	20 463.26 €
Datalab   MAC/2.3d/323	42 539.84 €	81 692.06 €
4p0rt   MAC2/2.3d/326	10 850.62 €	27 442.23 €
Fiihub   MAC2/2.3d/335	0.00 €	11 250.47 €
Smartbluef   MAC2/2.3d/355	56 577.37 €	49 125.18 €
Smart-Eco   MAC2/2.3d/358	100 155.49 €	50 286.31 €
Customs   MAC2/2.3d/369	162 209.76 €	56 569.95 €
Mercamarkt   MAC2/2.3d/388	31 927.14 €	29 383.20 €
Plescamac3   MAC2/3.5b/260	13 984.69 €	29 098.56 €
Volturmac   MAC2/4.6c/298	62 879.99 €	34 442.41 €
Saborea   MAC2/4.6c/365	59 981.25 €	45 605.96 €
Margullar2   MAC2/4.6c/377	87 385.67 €	86 649.83 €
Eco-Tur2   MAC2/4.6c/394	69 114.49 €	85 964.35 €
Circlefly   M1420-01-0247-Feder-00047	2 959.99 €	58 719.61 €
Prod. Fito.   Proderam20-1.1.0-Feader-002040	9 858.65 €	76 277.48 €
Insulae   824433	0.00 €	107 314.99 €
Capiten   Eapa_461/2016	0.00 €	3 529.32 €
Atlantic Innoblue Communities   EAPA_0027/2022	246 823.80 €	0.00 €
Paradox   2020-1-Uk01-Ka203-078871	0.00 €	6 660.00 €
U-Mar   2021-1-It-K220-Vet-000033291	8 164.00 €	22 492.00 €
eGames Lab   AAMR C645022399-00000057   00026	2 227 723.96 €	2 517 038.76 €
Melhor Comércio na Madeira   ACD 04/C16-i02/2022.P1254   1254	293 495.14 €	0.00 €
Smart Islands Hub   DIH 03/C16-i03/2022   0761	386 458.13 €	0.00 €
Bairro Comercial Digital do Funchal   BCD 12/C16-i02/2022   5382	449 853.89 €	0.00 €
Innovturism   DIH 03/C16-i03/2022   0860	73 800.00 €	0.00 €
Cauções	957.74 €	957.74 €
Devedores Diversos	5 782.52 €	5 977.69 €
<b>TOTAL A RECEBER</b>	<b>5 001 590.25 €</b>	<b>4 548 665.54 €</b>
A Pagar		
Descrição	31/12/2023	31/12/2022
	Saldo credor	Saldo credor
Credores por Acréscimos de Gastos (Nota 13.4)	96 900.18 €	97 104.01 €
Projectos a Devolver	<b>95 980.50 €</b>	<b>0.00 €</b>
Insulae   824433	95 980.50 €	0.00 €
Credores Diversos	39 312.81 €	26 780.76 €
<b>TOTAL A PAGAR</b>	<b>232 193.49 €</b>	<b>123 884.77 €</b>



## Relatório de Gestão e Contas

2023

### 13.4. Decomposição das rubricas de acréscimos

Acréscimos	Saldo Devedor		Saldo Credor	
	31/12/2023	31/12/2022	31/12/2023	31/12/2022
<b>Acréscimos de Rendimentos</b>				
Parque Estacionamento	405.00 €	405.00 €	0.00 €	0.00 €
Contrato Programa COVID-19	2 696.00 €	2 696.00 €	0.00 €	0.00 €
Subsidio Mobilidade	0.00 €	200.90 €	0.00 €	0.00 €
Serviços Postais APMadeira	0.00 €	15.47 €	0.00 €	0.00 €
Outros Rendimentos	63.36 €	63.36 €	0.00 €	0.00 €
<b>Acréscimos de Gastos</b>				
Remunerações a liquidar (Nota 12.2)	0.00 €	0.00 €	83 987.04 €	79 561.31 €
Juros a Liquidar	0.00 €	0.00 €	4 384.42 €	0.00 €
Trabalhos Especializados	0.00 €	0.00 €	7 047.50 €	15 650.88 €
Conservação e Reparação	0.00 €	0.00 €	36.26 €	0.00 €
Serviços Bancários	0.00 €	0.00 €	67.16 €	59.48 €
Ferramentas e Utensílios Desg. Rápido	0.00 €	0.00 €	1.64 €	82.96 €
Material de Escritório	0.00 €	0.00 €	17.38 €	0.00 €
Electricidade	0.00 €	0.00 €	428.26 €	328.76 €
Água	0.00 €	0.00 €	252.85 €	474.76 €
Deslocações e Estadas	0.00 €	0.00 €	109.30 €	0.00 €
Renda	0.00 €	0.00 €	200.00 €	200.00 €
Telefone	0.00 €	0.00 €	3.69 €	0.00 €
Vodafone	0.00 €	0.00 €	162.39 €	115.88 €
PT - Internet	0.00 €	0.00 €	180.20 €	80.29 €
Gastos Postais	0.00 €	0.00 €	0.00 €	0.00 €
Limpeza, Higiene e Conforto	0.00 €	0.00 €	17.17 €	0.00 €
Outros Acréscimos de gastos	0.00 €	0.00 €	4.92 €	549.69 €
<b>Total</b>	<b>3 164.36 €</b>	<b>3 380.73 €</b>	<b>96 900.18 €</b>	<b>97 104.01 €</b>



**ACIF**

Câmara de Comércio  
e Indústria da Madeira

## Relatório de Gestão e Contas

2023

### 13.5. Decomposição das rubricas de diferimentos

Diferimentos	Saldo Devedor		Saldo Credor	
	31/12/2023	31/12/2022	31/12/2023	31/12/2022
<b>Gastos a Reconhecer</b>				
Seguro Acidentes Pessoais	0.00 €	1 013.26 €	0.00 €	0.00 €
Seguro Multirisco	645.80 €	1 287.34 €	0.00 €	0.00 €
Seguro Responsabilidade Civil	1 103.28 €	2 017.66 €	0.00 €	0.00 €
Seguro Acidentes Trabalho	734.09 €	707.88 €	0.00 €	0.00 €
Outros Seguros	721.24 €	1 422.78 €	0.00 €	0.00 €
Rendas	420.32 €	420.32 €	0.00 €	0.00 €
Trabalhos Especializados	53 755.66 €	0.00 €	0.00 €	0.00 €
Outros Gastos a Reconhecer	17.78 €	1 648.02 €	0.00 €	0.00 €
<b>Rendimentos a Reconhecer</b>				
Formação-Ação   M1420-07-3560-FSE-000003	0.00 €	0.00 €	0.00 €	502 711.84 €
EEN Portugal 2025   101052692	0.00 €	0.00 €	112 821.50 €	148 014.04 €
Smarties for Smes   101121576	0.00 €	0.00 €	519 592.05 €	0.00 €
Twinnedbystars   101124900	0.00 €	0.00 €	95 936.28 €	0.00 €
Blue-Tec   MAC/2.3d/288	0.00 €	0.00 €	0.00 €	8 724.84 €
Datalab   MAC/2.3d/323	0.00 €	0.00 €	0.00 €	76 525.07 €
4p0rt   MAC2/2.3d/326	0.00 €	0.00 €	0.00 €	22 890.40 €
Fiihub   MAC2/2.3d/335	0.00 €	0.00 €	0.00 €	267.00 €
Smartbluef   MAC2/2.3d/355	0.00 €	0.00 €	0.00 €	46 382.23 €
Smart-Eco   MAC2/2.3d/358	0.00 €	0.00 €	0.00 €	47 931.57 €
Customs   MAC2/2.3d/369	0.00 €	0.00 €	0.00 €	49 869.01 €
Mercamarkt   MAC2/2.3d/388	0.00 €	0.00 €	0.00 €	26 746.68 €
Plescamac3   MAC2/3.5b/260	0.00 €	0.00 €	0.00 €	26 789.24 €
Volturmac   MAC2/4.6c/298	0.00 €	0.00 €	0.00 €	33 410.73 €
Saborea   MAC2/4.6c/365	0.00 €	0.00 €	0.00 €	39 454.20 €
Margullar2   MAC2/4.6c/377	0.00 €	0.00 €	0.00 €	82 541.95 €
Eco-Tur2   MAC2/4.6c/394	0.00 €	0.00 €	0.00 €	84 579.74 €
Circlefly   M1420-01-0247-Feder-00047	0.00 €	0.00 €	0.00 €	56 550.02 €
Prod. Fito.   Proderam20-1.1.0-Feader-002040	0.00 €	0.00 €	0.00 €	66 380.74 €
Insulae   824433	0.00 €	0.00 €	0.00 €	250 000.12 €
Capiten   Eapa_461/2016	0.00 €	0.00 €	0.00 €	0.00 €
Atlantic Innoblue Communities   EAPA_0027/2022	0.00 €	0.00 €	245 803.18 €	0.00 €
Paradox   2020-1-Uk01-Ka203-078871	0.00 €	0.00 €	0.00 €	11 986.10 €
U-Mar   2021-1-It-K220-Vet-000033291	0.00 €	0.00 €	5 858.82 €	22 068.74 €
eGames Lab   AAMR C645022399-00000057   00026	0.00 €	0.00 €	2 703 434.61 €	2 893 148.00 €
Melhor Comércio na Madeira   ACD 04/C16-i02/2022.P1254   1254	0.00 €	0.00 €	336 499.74 €	0.00 €
Smart Islands Hub   DIH 03/C16-i03/2022   0761	0.00 €	0.00 €	501 893.67 €	0.00 €
Bairro Comercial Digital do Funchal   BCD 12/C16-i02/2022   5382	0.00 €	0.00 €	565 925.83 €	0.00 €
Innovturism   DIH 03/C16-i03/2022   0860	0.00 €	0.00 €	73 037.17 €	0.00 €
<b>TOTAL</b>	<b>57 398.17 €</b>	<b>8 517.26 €</b>	<b>5 160 802.85 €</b>	<b>4 496 972.26 €</b>

## Relatório de Gestão e Contas

2023

### 13.6. Decomposição das rubricas de financiamentos

Financiamentos Obtidos	31/12/2023		31/12/2022	
	Corrente	Não Corrente	Corrente	Não Corrente
Contas Caucionadas	778 000.00 €	0.00 €	640 000.00 €	0.00 €
Empréstimos Bancários	13 487.23 €	0.00 €	17 049.74 €	13 370.04 €
<b>Total</b>	<b>791 487.23 €</b>	<b>0.00 €</b>	<b>657 049.74 €</b>	<b>13 370.04 €</b>

### 13.7. Decomposição das rubricas de Fornecedores

Fornecedores	31/12/2023	31/12/2022
Fornecedores Conta corrente	64 878.33 €	189 122.81 €
<b>Total</b>	<b>64 878.33 €</b>	<b>189 122.81 €</b>

### 13.8. Decomposição das rubricas dos Fundos Patrimoniais

Fundos Patrimoniais	31/12/2023	31/12/2022
Fundos	295 830.72 €	295 830.72 €
Reservas Investimento	65 803.66 €	65 803.66 €
Reservas Estatutárias	74 755.62 €	48 670.53 €
Reservas Livres	8 286.28 €	8 286.28 €
Resultados Transitados	272 100.46 €	37 334.70 €
Ajustamentos/outras Variações nos Fundos Patrimoniais	284 885.22 €	296 439.51 €
Resultado Líquido do Período	15 857.06 €	260 850.85 €
<b>TOTAL</b>	<b>1 017 519.02 €</b>	<b>1 013 216.25 €</b>

## Relatório de Gestão e Contas

2023

A variação das rubricas de Resultados Transitados e Reservas Estatutárias, nos montantes de 234.765,76€ e 26.085,09€, decorre da aplicação do Resultado Líquido do exercício findo em 31 de dezembro de 2022, conforme deliberado na Assembleia Geral de 10 de abril de 2023. A variação na rubrica de Outras Variações nos Fundos Patrimoniais decorre da imputação do exercício de subsídios para investimento (Sede) no montante de 11.554,29€ (nota 13.11).

## Relatório de Gestão e Contas

2023

### 13.9. Decomposição dos gastos com Fornecimentos e Serviços Externos (FSE)

Descrição	2023	2022
<b>Subcontratos</b>	<b>0.00 €</b>	<b>18.69 €</b>
<b>Serviços Especializados</b>	<b>808 424.51 €</b>	<b>664 063.32 €</b>
Trabalhos Especializados	674 819.58 €	592 661.20 €
Publicidade e Propaganda	115 154.77 €	51 561.16 €
Vigilância e Segurança	848.61 €	9 342.86 €
Honorários	11 717.24 €	7 193.05 €
Conservação e Reparação	3 365.75 €	1 325.20 €
Serviços Bancários	2 518.56 €	1 979.85 €
<b>Materiais</b>	<b>3 599.20 €</b>	<b>10 503.66 €</b>
Ferramentas e Utensílios de Desgaste Rápido	291.34 €	3 126.33 €
Livros e Documentação Técnica	194.11 €	187.50 €
Material de Escritório	3 044.35 €	6 964.83 €
Artigos para Oferta	69.40 €	225.00 €
<b>Energia e Fluidos</b>	<b>9 289.26 €</b>	<b>7 306.35 €</b>
Electricidade	6 244.20 €	4 283.07 €
Água	3 045.06 €	3 023.28 €
<b>Deslocações, estadas e transportes</b>	<b>233 483.92 €</b>	<b>59 515.45 €</b>
Deslocações e estadas	232 313.81 €	59 468.50 €
Transporte de Pessoal	96.51 €	0.00 €
Transporte de Mercadorias	1 073.60 €	46.95 €
<b>Serviços Diversos</b>	<b>53 698.11 €</b>	<b>43 096.39 €</b>
Rendas e Alugueres	11 548.68 €	6 653.10 €
Comunicação	8 355.07 €	10 206.21 €
Seguros	10 493.45 €	4 578.22 €
Contencioso e Notariado	3 443.89 €	4 622.34 €
Despesas de Representação	62.00 €	0.00 €
Limpeza, higiene e conforto	15 568.16 €	13 197.63 €
Jornais e Revistas	579.52 €	501.89 €
Condomínio	2 990.00 €	2 575.34 €
Taxas e Licenças	647.60 €	446.66 €
Outros Serviços	9.74 €	315.00 €
<b>Total</b>	<b>1 108 495.00 €</b>	<b>784 503.86 €</b>

## Relatório de Gestão e Contas

2023

As variações mais significativas registaram-se nas seguintes contas:

- 1) Trabalhos Especializados: Contratações relacionadas com a execução dos projetos.
- 2) Publicidade e Propaganda: Promoção das atividades no âmbito da execução dos projetos (€ 52 551,92 Projetos | € 10 974,53 Eventos e Feiras).
- 3) Eletricidade: Atualização média do tarifário em 53% (janeiro 2023 vs janeiro 2022) e um aumento no consumo de 20 % em relação ao ano anterior devido à admissão de novos colaboradores por parte da Associação de Promoção da Madeira.
- 4) Deslocações e Estadas: Viagens e estadias no âmbito da execução dos projetos, designadamente no projeto E-Games Lab onde houve lugar à participação em diversas feiras.
- 5) Rendas e Aluguers: Realização de diversas sessões de encerramento e de outros eventos no âmbito da execução dos projetos, designadamente a realização da I Mostra das Tecnologias.
- 6) Seguros: Anulação dos diferimentos dos anos anteriores (2022 e 2023).

### 13.10. Decomposição dos gastos com o Pessoal

Descrição	2023	2022
Remunerações do pessoal	<b>503 546.47 €</b>	<b>420 993.52 €</b>
Das quais: Vencimento	410 453.16 €	339 127.10 €
Das quais: Subsídio Natal	34 110.95 €	29 225.00 €
Das quais: Subsídio Férias	34 058.00 €	32 139.00 €
Das quais: Subsídio Alimentação	20 007.20 €	16 570.98 €
Das quais: Horas Extraordinárias	4 497.16 €	3 521.92 €
Das quais: Abono para Falhas	420.00 €	409.52 €
Encargos sobre as remunerações	107 664.14 €	90 094.92 €
Seguros Acidentes no trabalho e doenças profissionais	3 345.74 €	2 032.43 €
Outros gastos com pessoal	640.00 €	1 069.69 €
<b>Total</b>	<b>615 196.35 €</b>	<b>514 190.56 €</b>

## Relatório de Gestão e Contas

2023

### 13.11. Decomposição de outros rendimentos e gastos

Descrição	2023	2022
<b>Outros gastos</b>		
Impostos	<b>126 226.09 €</b>	<b>97 938.70 €</b>
Impostos S/ Valor Acrescentado	125 957.29 €	97 938.70 €
Taxa	268.80 €	0.00 €
Dívidas incobráveis	1 878.60 €	0.00 €
Perdas em inventários	0.00 €	61.24 €
Outros	<b>25 682.24 €</b>	<b>9 115.92 €</b>
Correções relativas a períodos anteriores	7 892.17 €	76 673.48 €
Quotizações	17 790.07 €	14 442.38 €
Outros	0.00 €	0.00 €
<b>Total</b>	<b>153 786.93 €</b>	<b>107 115.86 €</b>
<b>Outros rendimentos</b>		
Rendimentos Suplementares	<b>4 860.00 €</b>	<b>4 860.00 €</b>
Parque Estacionamento	4 860.00 €	4 860.00 €
Descontos de pronto pagamento obtidos	<b>159.16 €</b>	<b>285.43 €</b>
Recuperação de dívidas a receber	<b>350.05 €</b>	<b>37.95 €</b>
Rendimentos e ganhos em investimentos financeiros	<b>966.67 €</b>	<b>0.00 €</b>
Rendimentos e ganhos nos restantes ativos financeiros	0.00 €	0.20 €
Outros	<b>22 394.12 €</b>	<b>32 079.09 €</b>
Correções relativas a períodos anteriores	140.35 €	26 807.49 €
Imputação de subsídios para investimentos (Nota 8.2)	11 554.29 €	5 271.60 €
Outros não especificados	10 699.48 €	0.00 €
<b>Total</b>	<b>28 730.00 €</b>	<b>37 262.67 €</b>

### 13.12. Decomposição de gasto líquido de financiamento

Descrição	2023	2022
<b>Juros e Gastos similares suportados</b>		
Juros Suportados	<b>38 939.68 €</b>	<b>19 261.29 €</b>
Juros de Financiamento obtidos	38 939.68 €	19 261.29 €
Outros gastos e perdas de financiamento	<b>9 290.74 €</b>	<b>9 290.74 €</b>
Relativos a financiamentos obtidos	9 290.74 €	9 290.74 €
<b>Total</b>	<b>48 230.42 €</b>	<b>28 552.03 €</b>

### 13. Ativos e Responsabilidades contingentes de garantias prestadas

A Associação tem três Livranças em branco como garantia de responsabilidade do contrato das Contas Caucionadas nos bancos Santander Totta, Banco Comercial Português e Montepio Geral assinada pelas partes.

### 14. Eventos Subsequentes

Não ocorreu qualquer evento subsequente após 31 de dezembro de 2023, que tenha impacto nas contas da Associação deste exercício.

### 15. Informações adicionais

A Direção informa que a Associação não apresenta dívidas ao Estado em situação de mora, nos termos do Decreto-Lei 534/80, de 7 de novembro.

Dando cumprimento ao estipulado no Decreto nº 411/91, de 17 de outubro, a Direção informa que a situação da Associação perante a Segurança Social se encontra regularizada, dentro dos prazos legalmente estipulados.



## Relatório de Gestão e Contas

2023

Funchal, 14 de fevereiro de 2024

### O Contabilista Certificado

Nº 16572

Ana Maria Pereira Afonso

### A Direção

Jorge Manuel Monteiro da Veiga França  
(Presidente)

António Maria Trindade Jardim Fernandes (1.º  
Vice-Presidente)

Gonçalo Maia Lasbarrères Camelo (2.º Vice-  
Presidente)

Duarte Assunção Rodrigues da Silva (Vogal)

Roland Bachmeier (Vogal)

João Maurício Tomás Gouveia Marques (Vogal)

## **12. PROPOSTA DE APLICAÇÃO DE RESULTADO LÍQUIDO DO EXERCÍCIO DE 2023**

A Direção da Associação Comercial e Industrial do Funchal - Câmara de Comércio e Indústria da Madeira, no uso da sua competência, propõe que o resultado líquido apurado no exercício de 2023, no montante de 15.857,06 € seja aplicado, de acordo com os termos estatutários, da seguinte forma:

- Transferência de 10%, correspondendo ao montante de 1.585,71 € para a conta de "Reservas Estatutárias";
- Transferência do saldo remanescente, no montante de 14.271,35 € para a conta de "Resultados Transitados".

Funchal, 14 de fevereiro de 2024

**A Direção**

Jorge Manuel Monteiro da Veiga França (Presidente)

António Maria Trindade Jardim Fernandes (1.º Vice-Presidente)

## **Relatório de Gestão e Contas**

2023

Gonçalo Maia Lasbarrères Camelo (2.º Vice-  
Presidente)

Duarte Assunção Rodrigues da Silva (Vogal)

Roland Bachmeier (Vogal)

João Maurício Tomás Gouveia Marques (Vogal)

## **13. ANEXOS**

### 13.1 Parecer do Conselho Fiscal

## Relatório de Gestão e Contas

2023

### PARECER DO CONSELHO FISCAL

Funchal, \_\_ de \_\_\_\_\_ de 2023

O Conselho Fiscal

Idalina Maria de Sousa Pestana (Presidente)

Maria Filomena de Sousa Gomes da Silva (Secretário)

Tânia Carmelita da Silva Castro (Vogal)

Maria do Rosário Monteiro da Veiga França (Vogal)

Catarina Jardim Fernandes Caldeira Ferreira Menezes  
(Vogal)

### **13.2 Parecer dos Auditores**

+



**ACIF**

Câmara de Comércio  
e Indústria da Madeira