

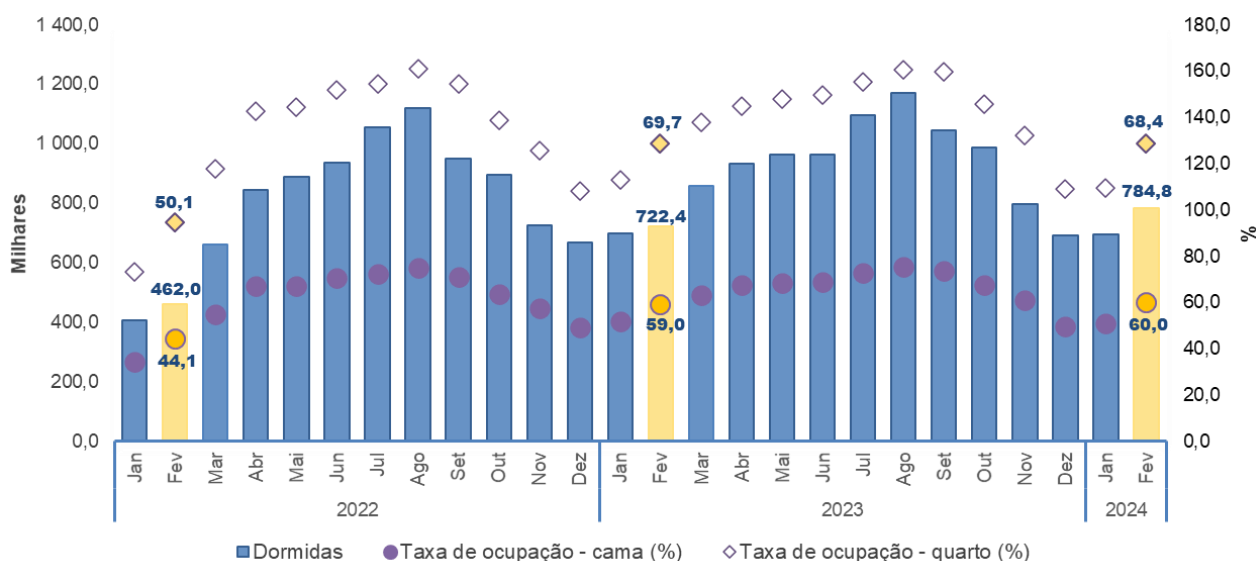
ESTATÍSTICAS DO TURISMO

Resultados preliminares – fevereiro de 2024

Na Região Autónoma da Madeira (RAM), o alojamento turístico registou a entrada de 147,1 mil hóspedes no mês de fevereiro de 2024, com as dormidas a ultrapassarem as 784,8 mil, correspondendo a variações positivas de 5,1% e 8,6%, respetivamente. De sublinhar que, excluindo o alojamento local com menos de 10 camas, as dormidas do alojamento turístico registaram um crescimento de 4,9% relativamente a fevereiro de 2023, tendência idêntica à observada a nível nacional (+6,4%).

Nos dois primeiros meses de 2024, as dormidas no total do alojamento turístico da Região observaram um acréscimo de 4,2% face ao período homólogo, aproximando-se dos 1,5 milhões, enquanto os hóspedes entrados aumentaram 1,5%.

Gráf.1 – Evolução das dormidas e das taxas líquidas de ocupação no alojamento turístico da R. A. Madeira

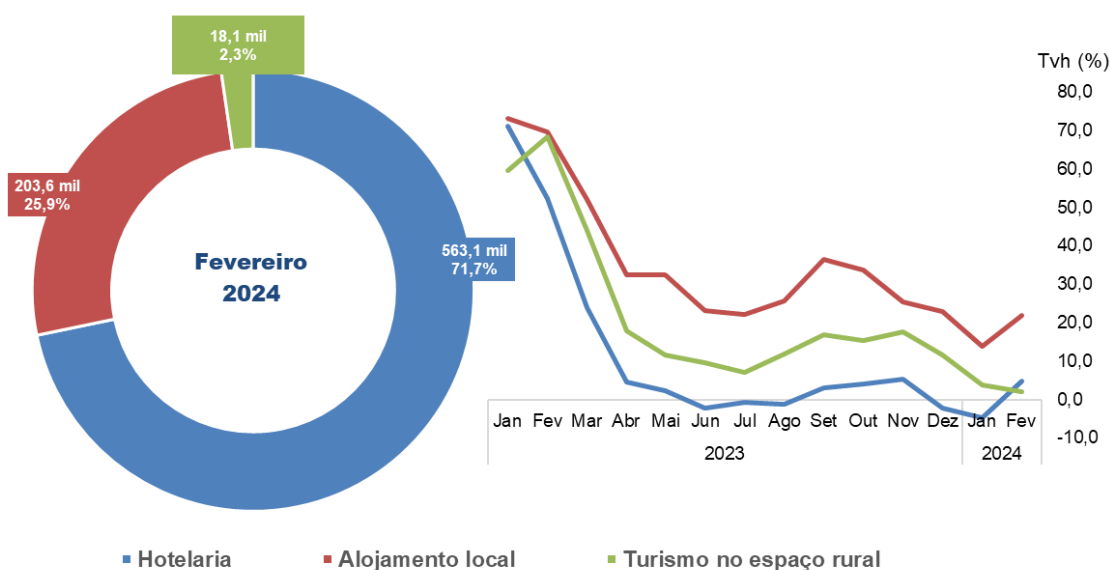


A taxa líquida de ocupação-cama do alojamento turístico, no mês em referência, foi de 60,0%, 1,0 pontos percentuais (p.p.) acima do observado no mês homólogo (59,0%). Por sua vez, a taxa de ocupação-quarto atingiu os 68,4% (69,7% em fevereiro de 2023). É importante salientar que os resultados podem ter sido ligeiramente influenciados pelo efeito do calendário do ano de 2024, que, por ser um ano bissexto, teve mais um dia em fevereiro do que no mesmo mês do ano anterior.

Neste mês, o segmento da hotelaria concentrou 71,7% das dormidas de fevereiro de 2024 (563,1 mil), crescendo 4,7% em termos homólogos, enquanto o alojamento local (25,9% do total) e o turismo no espaço rural (2,3% do total) subiram 21,9% e 2,1%, pela mesma ordem.

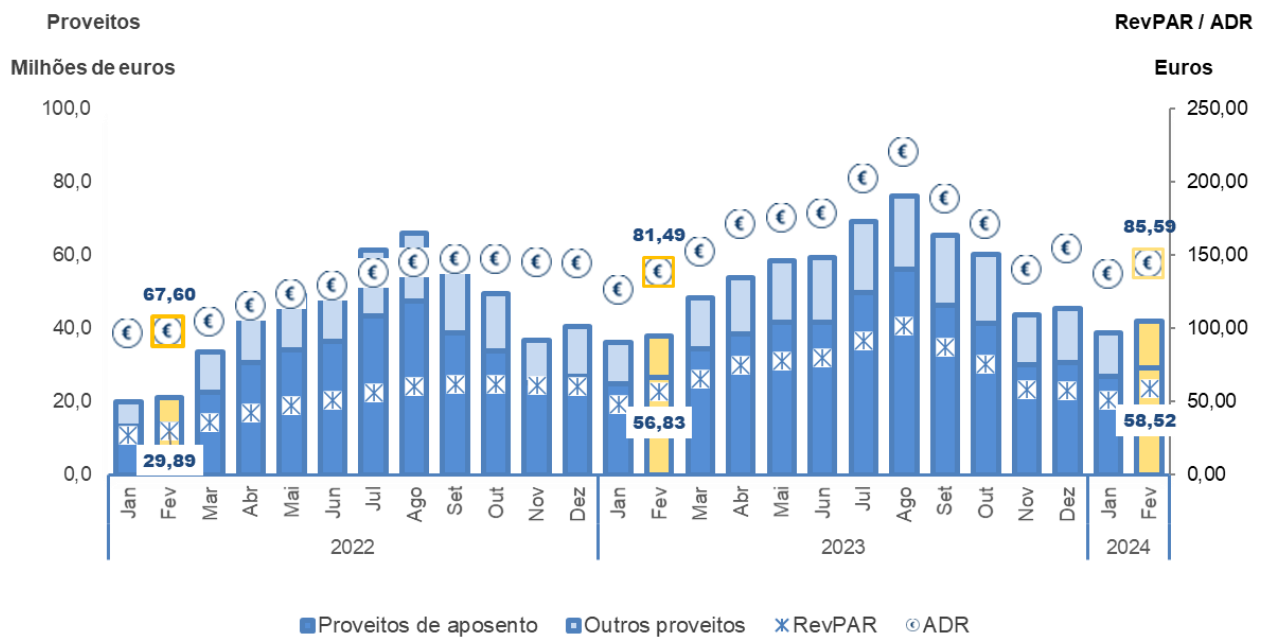
O valor da estada média no conjunto do alojamento turístico registou um aumento relativamente ao mesmo mês do ano anterior (4,60 noites), fixando-se nas 4,82 noites. Os valores mais altos continuam a se apresentar na hotelaria, com 4,87 noites, seguido do alojamento local (4,84 noites) e do turismo no espaço local (3,47 noites).

Gráf.2 – Dormidas no alojamento turístico da R. A. Madeira, por segmento e respetiva evolução



Os proveitos totais e os de aposento, em fevereiro de 2024, apresentaram crescimentos homólogos de 11,0% e de 10,1%, respetivamente, fixando-se, pela mesma ordem, nos 41,9 e nos 29,1 milhões de euros. No País, no mês em referência, as variações homólogas foram igualmente positivas, tanto nos proveitos totais (+13,0%), como nos de aposento (+13,1%). Em termos acumulados, as variações, na Região, foram de 9,4% e 8,8%, respetivamente.

**Gráf.3 – Evolução dos proveitos, RevPAR e ADR
no alojamento turístico da R. A. Madeira**

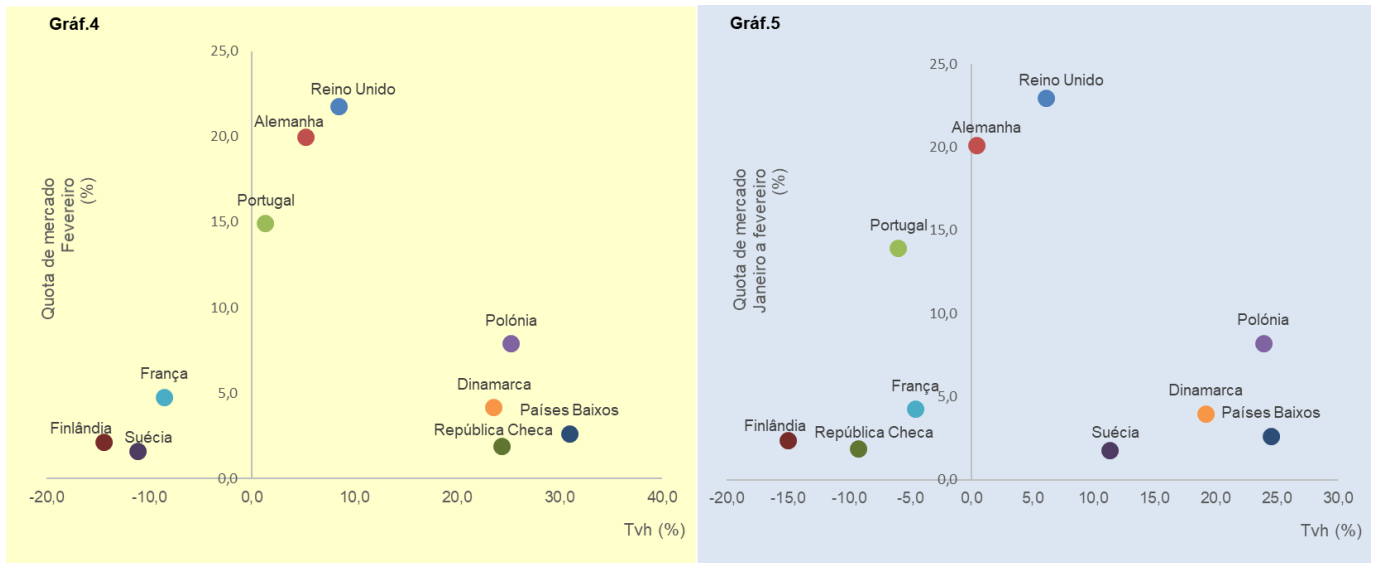


No mês de fevereiro de 2024, o rendimento médio por quarto disponível (RevPAR) rondou os 58,52 euros no conjunto do alojamento turístico (excluindo o alojamento local abaixo das 10 camas), +3,0% que no mesmo mês do ano precedente. Por sua vez, o rendimento médio por quarto utilizado (ADR) no alojamento turístico passou de 81,49€, em fevereiro de 2023, para 85,59€, em fevereiro de 2024 (+5,0% de variação homóloga).

De janeiro a fevereiro de 2024, verificou-se um RevPAR de 54,38 euros no conjunto do alojamento turístico (excluindo o alojamento local abaixo das 10 camas), +4,6% em relação ao período homólogo e de 58,08 euros no sector da hotelaria (+4,6%). No ADR, os valores são mais elevados, totalizando os 85,92 euros no conjunto do alojamento turístico (+7,6% que no período homólogo) e os 88,29 euros na hotelaria (+7,4%).

Considerando as dormidas, os 10 principais mercados emissores representaram 81,5% do total, no mês de fevereiro de 2024. Neste conjunto de países, sobressaem, com um peso superior e uma variação positiva, o Reino Unido (21,7% do total; +8,5% que em fevereiro de 2023), a Alemanha (19,9% do total; +5,3% que em fevereiro de 2023) e Portugal (14,9% do total; +1,3% que em fevereiro de 2023). De salientar que a Polónia se destaca como mercado emergente (7,9% do total), registando uma variação homóloga positiva robusta de 25,3%, posicionando-se assim acima do mercado francês (4,7% do total; -8,5%) em termos do peso no total de dormidas.

**Gráf.4 e 5 – Os 10 principais mercados emissores,
segundo as dormidas no alojamento turístico da R. A. Madeira
Variação homóloga mensal e acumulada no ano de 2024**

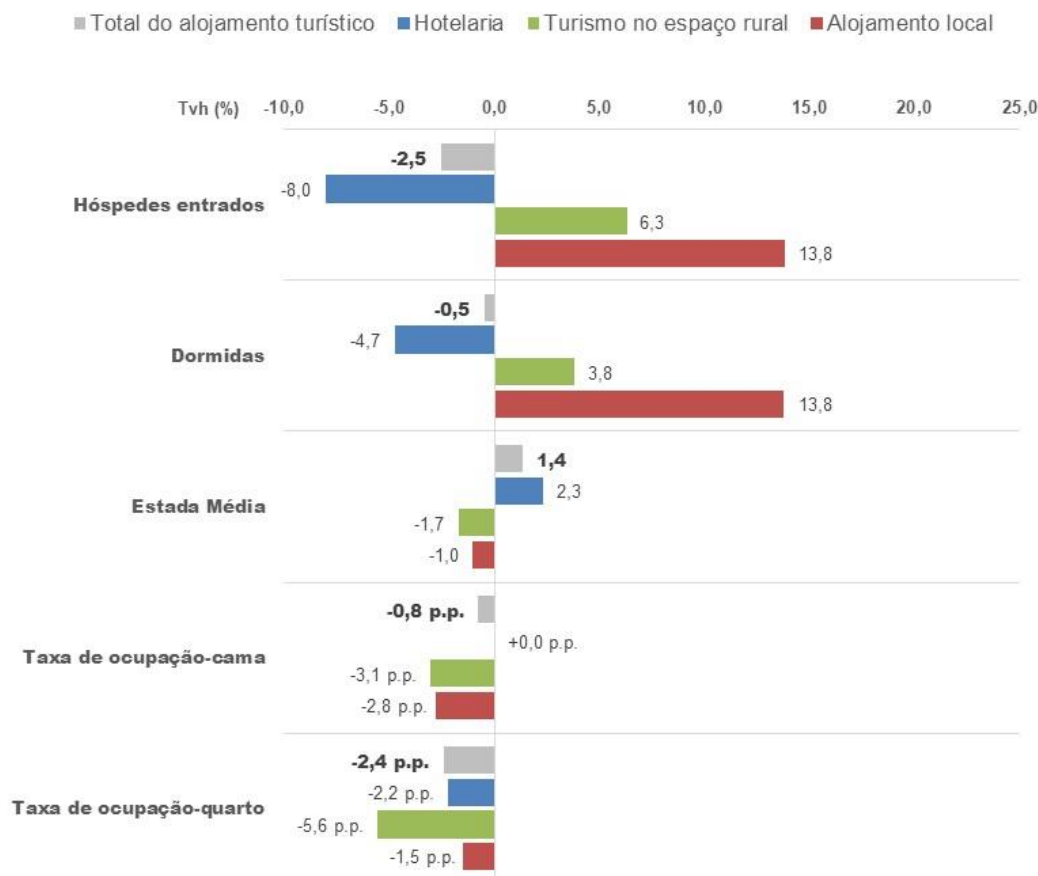


Em termos acumulados (janeiro a fevereiro de 2024), os dois principais mercados emissores apresentaram igualmente crescimentos homólogos nas dormidas, sendo o mercado britânico aquele que revelou o aumento mais expressivo, de +6,1%. Já o mercado de residentes em Portugal (terceiro principal mercado) apresentou uma variação negativa de 5,9% para o referido período.

Resultados provisórios – janeiro de 2024

Segundo os dados provisórios, o mês de janeiro de 2024 contabilizou aproximadamente 118,4 mil hóspedes entrados, produzindo cerca de 694,2 mil de dormidas no total do alojamento turístico da RAM, com variações homólogas negativas de 2,5% e 0,5%, respetivamente.

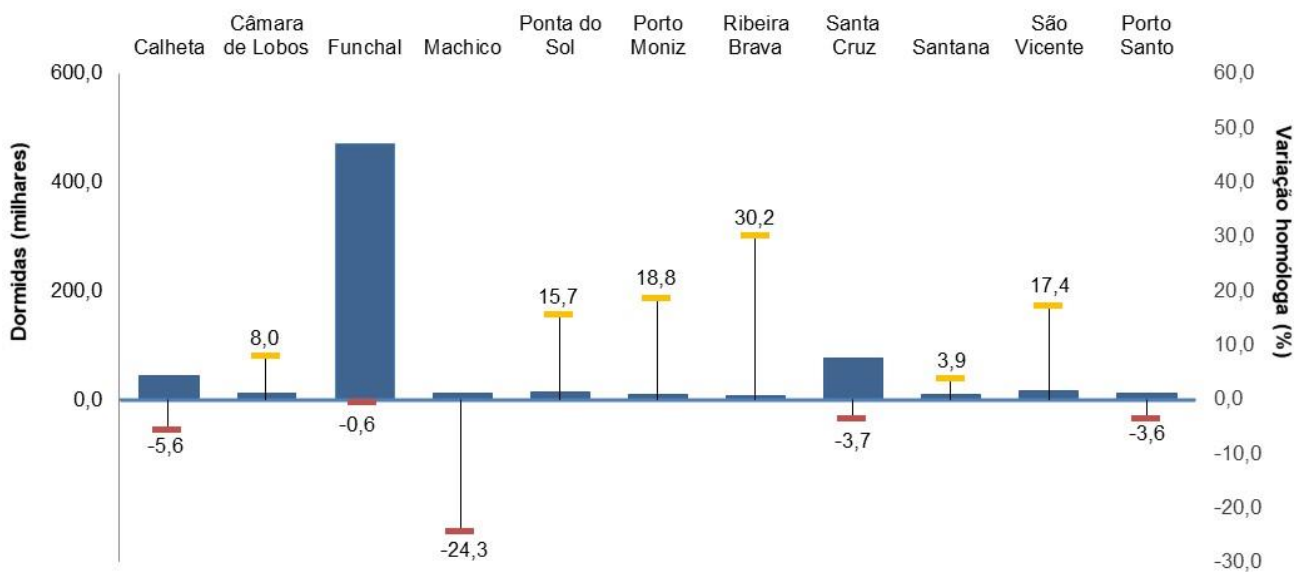
Gráf.6 – Variação homóloga mensal dos principais indicadores do alojamento turístico da R. A. Madeira (janeiro 2024)



A taxa de ocupação-cama, de janeiro de 2024, foi de 51,1% (-0,4 pontos percentuais que a taxa estimada anteriormente). As dormidas da hotelaria na RAM representaram 72,7% do total, apresentando um decréscimo de 4,7% face ao mesmo mês de 2023. A taxa de ocupação-cama na hotelaria registou um valor superior (54,0%) à média total.

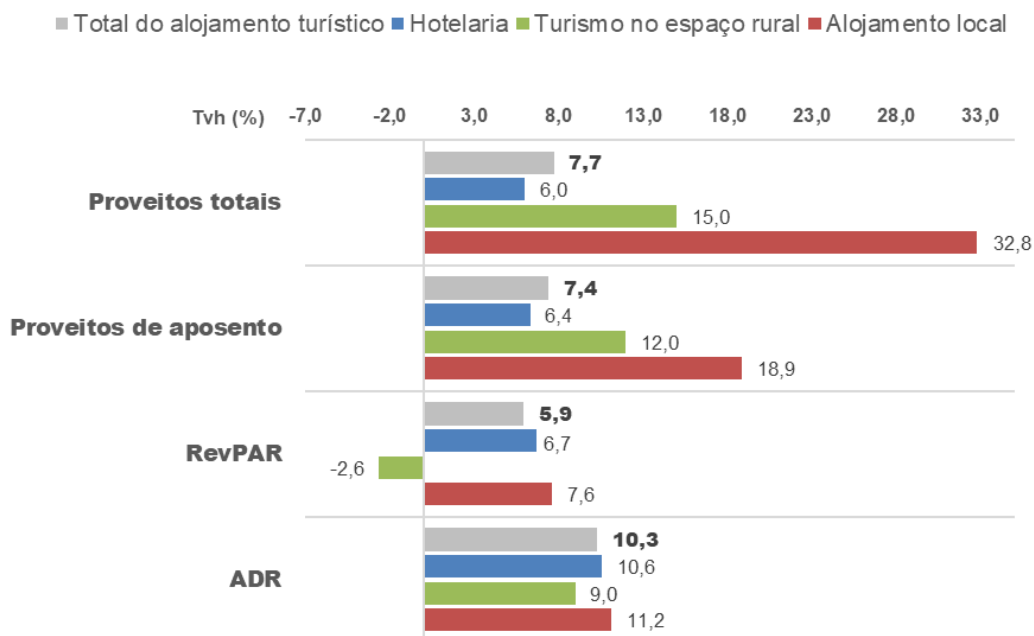
Ao se analisar as dormidas ao nível municipal, é importante destacar que os municípios preponderantes ao nível da concentração de dormidas - Funchal e Santa Cruz - registaram variações homólogas negativas de 0,6% e 3,7%, respetivamente. Contudo, faz-se notar que seis dos onze municípios da RAM apresentaram variações homólogas positivas. As maiores foram observadas na Ribeira Brava (+30,2%), Porto Moniz (+18,8%) e São Vicente (+17,4%).

Gráf.7 – Dormidas no alojamento turístico nos municípios da R. A. Madeira e respetiva variação homóloga (%) - janeiro 2024



Os proveitos totais do alojamento turístico da RAM (excluindo o alojamento local abaixo das 10 camas), em janeiro de 2024, foram de cerca de 38,7 milhões de euros (+7,7% que no mesmo mês do ano precedente), dos quais 68,9% corresponderam a proveitos de aposento. Estes, por sua vez, aumentaram 7,4% em comparação com o mês homólogo. O sector da hotelaria, no mesmo mês, representou 90,4% do total de proveitos do conjunto do alojamento turístico (excluindo o alojamento local abaixo das 10 camas).

Gráf.8 – Variação homóloga mensal dos proveitos, do RevPAR e do ADR no alojamento turístico da R. A. Madeira – janeiro 2024



Em janeiro de 2024, o rendimento médio por quarto disponível (RevPAR) no alojamento turístico da RAM fixou-se em 50,50€ (+5,9% que no mês de janeiro de 2023), enquanto o rendimento médio por quarto utilizado (ADR) rondou os 86,29€ (+10,3%). Os valores na hotelaria foram ligeiramente superiores, com um RevPAR a rondar os 53,95€ (+6,7% que no período homólogo) e o ADR os 88,52€ (+10,6%).